



# ПРАВИТЕЛЬСТВО ЧЕЧЕНСКОЙ РЕСПУБЛИКИ

## ПО С Т А Н О В Л Е Н И Е

от 20.11.2014

г. Грозный

№ 223

### О внесении изменений в государственную программу Чеченской Республики «Обеспечение доступным и комфортным жильем и услугами ЖКХ граждан Чеченской Республики»

В соответствии с Законом Чеченской Республики от 31 октября 2014 года № 38-РЗ «О внесении изменений в Закон Чеченской Республики «О республиканском бюджете на 2014 год и на плановый период 2015 и 2016 годов» Правительство Чеченской Республики

**ПОСТАНОВЛЯЕТ:**

1. Утвердить прилагаемые Изменения, вносимые в государственную программу Чеченской Республики «Обеспечение доступным и комфортным жильем и услугами ЖКХ граждан Чеченской Республики», утвержденную постановлением Правительства Чеченской Республики от 19 декабря 2013 года № 353 (в редакции постановления Правительства Чеченской Республики от 28 апреля 2014 года № 62).


2. Контроль за выполнением настоящего постановления возложить на заместителя Председателя Правительства Чеченской Республики - министра автомобильных дорог Чеченской Республики А.Б. Тумхаджиева.

3. Настоящее постановление вступает в силу со дня его официального опубликования.

Председатель Правительства  
Чеченской Республики



Р.С-Х. Эдельгериев



ТВЕРЖДЕНЫ  
в соответствии с постановлением Правительства  
Чеченской Республики

от 20.11.2014

№ 223

**ИЗМЕНЕНИЯ,  
вносимые в государственную программу Чеченской Республики  
«Обеспечение доступным и комфортным жильем и услугами ЖКХ  
граждан Чеченской Республики»**

1. В паспорте Программы позицию «Объемы бюджетных ассигнований Программы» изложить в следующей редакции:

«Общий объем финансирования Программы в 2014-2020 годах составит:  
за счет всех источников финансирования – 41 997 414,903 тыс. рублей в том числе:

за счет средств федерального бюджета – 4 495 716,592 тыс. рублей, из них по годам:

2014 – 488 777,874 тыс. руб.;  
2015 – 384 121,479 тыс. руб.;  
2016 – 264 144,239 тыс. руб.;  
2017 – 1 042 023,000 тыс. руб.;  
2018 – 948 080,000 тыс. руб.;  
2019 – 918 570,000 тыс. руб.;  
2020 – 450 000,000 тыс. руб.;

за счет средств республиканского бюджета – 6 740 986,507 тыс. руб.,  
из них по годам:

2014 – 824 615,767 тыс. руб.;  
2015 – 457 626,658 тыс. руб.;  
2016 – 480 507,962 тыс. руб.;  
2017 – 1 383 388,250 тыс. руб.;  
2018 – 2 066 116,450 тыс. руб.;  
2019 – 937 251,310 тыс. руб.;  
2020 – 591 480,110 тыс. руб.;

за счет средств местных бюджетов – 807 425,840 тыс. руб., из них по годам:

2014 – 0,000 тыс. руб.;  
2015 – 0,000 тыс. руб.;  
2016 – 0,000 тыс. руб.;  
2017 – 38 754,100 тыс. руб.;  
2018 – 271 996,440 тыс. руб.;  
2019 – 271 639,260 тыс. руб.;  
2020 – 225 036,040 тыс. руб.

за счет внебюджетных источников – 29 953 285,965 тыс. руб., из них по годам:

2014 – 51 113,390 тыс. руб.;

2015 – 52 678,299 тыс. руб.;

2016 – 55 172,716 тыс. руб.;

2017 – 8 222 090,000 тыс. руб.;

2018 – 10 004 752,400 тыс. руб.;

2019 – 11 003 884,720 тыс. руб.;

2020 – 563 594,440 тыс. руб.».

2. Подпрограмму «Обеспечение реализации государственной программы в сфере жилищно-коммунального хозяйства» изложить в следующей редакции:

### **«ПОДПРОГРАММА**

### **«Обеспечение реализации государственной программы в сфере жилищно-коммунального хозяйства»**

### **Паспорт Подпрограммы**

Ответственный исполнитель подпрограммы	Министерство жилищно-коммунального хозяйства Чеченской Республики
Цели подпрограммы	Обеспечение функционирования и развития жилищно-коммунального хозяйства Чеченской Республики; повышение доступности жилья и качества жилищного обеспечения населения; создание безопасных и благоприятных условий проживания граждан; обеспечение реформирования жилищно-коммунального хозяйства за счет оказания финансовой поддержки муниципальным образованиям на проведение капитального ремонта многоквартирных домов; обеспечение уставной деятельности некоммерческой организации «Республиканский фонд капитального ремонта многоквартирных домов в Чеченской Республике»
Задачи подпрограммы	1) обеспечение исполнения функций Министерства жилищно-коммунального хозяйства Чеченской Республики и деятельности подведомственных организаций; 2) обеспечение реализации государственной программы «Обеспечение доступным и комфортным жильем и услугами ЖКХ граждан Чеченской Республики»; 3) организация адресной поддержки товариществ собственников жилья, жилищно-строительных кооперативов, жилищных или иных специализированных потребительских кооперативов, либо собственников помещений в многоквартирных домах, выбравших управляющие организации, за счет средств республиканского бюджета и средств Фонда содействия реформированию жилищно-коммунального хозяйства для проведения капитального ремонта многоквартирных домов
Целевые индикаторы и показатели подпрограммы	Обеспечение исполнения функций Министерства жилищно-коммунального хозяйства Чеченской Республики; финансовое обеспечение деятельности подведомственных

	<p>организаций на уровне не ниже 99,5 процентов от планового объема бюджетных ассигнований из республиканского бюджета;</p> <p>обеспечение исполнения государственных заданий подведомственными организациями;</p> <p>количество многоквартирных домов, в которых проведен капитальный ремонт;</p> <p>общая площадь многоквартирных домов, в которых проведен капитальный ремонт;</p> <p>количество граждан, проживающих в многоквартирных домах, в которых проведен капитальный ремонт;</p> <p>признание реализации государственной программы «Обеспечение доступным и комфортным жильем и услугами ЖКХ граждан Чеченской Республики» эффективной</p>
Сроки реализации подпрограммы	2014 - 2018 годы
Объем и источники финансирования подпрограммы	<p>Общий объем финансирования Подпрограммы составляет <b>2 254 400,720</b> тыс. рублей, в том числе:</p> <p>- за счет средств федерального бюджета – 24 321,167 тыс. рублей;</p> <p>в том числе по годам:</p> <p>2014 – 15 477,107 тыс. рублей;</p> <p>2015 – 8 844,061 тыс. рублей;</p> <p>2016 – 0,000 тыс. рублей;</p> <p>2017– 0,000 тыс. рублей;</p> <p>2018 – 0,000 тыс. рублей;</p> <p>- за счет средств республиканского бюджета – 1 929 821,163 тыс. рублей, в том числе по годам:</p> <p>2014 – 288 134,499 тыс. рублей;</p> <p>2015 – 242 445,933 тыс. рублей;</p> <p>2016 – 263 110,051 тыс. рублей;</p> <p>2017– 555 609,590 тыс. рублей;</p> <p>2018 – 580 521,090 тыс. рублей;</p> <p>- за счет средств местных бюджетов - 0,0 тыс. рублей;</p> <p>- за счет средств из внебюджетных источников – 300 258,390 тыс. рублей, в том числе по годам:</p> <p>2014 – 258,390 тыс. рублей;</p> <p>2015 – 0,000 тыс. рублей;</p> <p>2016 – 0,000 тыс. рублей;</p> <p>2017 – 150 000,000 тыс. рублей;</p> <p>2018 – 150 000,000 тыс. рублей.</p>
Ожидаемые результаты реализации подпрограммы	<p>Обеспечение бесперебойной и эффективной управленческой и организационной деятельности Министерства жилищно-коммунального хозяйства Чеченской Республики и его подведомственных бюджетных учреждений, осуществляющих оказание государственных услуг в отрасли ЖКХ;</p> <p>эффективное управление и дальнейшее надлежащее содержание общего имущества в многоквартирных домах собственниками помещений;</p> <p>снижение уровня износа и улучшение состояния общего имущества собственников многоквартирных домов</p>

## **1. Сфера реализации Подпрограммы, основные проблемы, оценка последствий инерционного развития и прогноз ее развития**

Сферой реализации подпрограммы «Обеспечение реализации государственной программы в сфере жилищно-коммунального хозяйства» (далее - Подпрограмма) является обеспечение управленческой и организационной деятельности Министерства жилищно-коммунального хозяйства Чеченской Республики и его подведомственных бюджетных учреждений, осуществляющих оказание государственных услуг в отрасли ЖКХ.

Основными проблемами в указанной сфере являются:

необходимость повышения качества и эффективности деятельности Министерства жилищно-коммунального хозяйства Чеченской Республики и его подведомственных учреждений;

необходимость модернизации жилищно-коммунального хозяйства Чеченской Республики, а также ускорение обеспечения населения жильем и улучшения качества жилищных условий;

повышение безопасности проживания граждан в Чеченской Республике за счет принятия мер по защите от угроз возникновения и возникновения чрезвычайных ситуаций, террористических актов, экологических бедствий и повышения качества питьевой воды;

обеспечение проведения капитального ремонта многоквартирных домов в муниципальных образованиях, выполнивших условия предоставления финансовой поддержки из средств Фонда содействия реформированию жилищно-коммунального хозяйства;

снижение бюджетных затрат на потребление энергетических ресурсов.

Непринятие мер по решению этих проблем будет связано с отставанием качества жизни населения республики в сравнении с другими субъектами Российской Федерации и замедлением социально-экономического развития Чеченской Республики.

## **2. Приоритеты государственной политики в сфере реализации подпрограммы, цели, задачи и показатели (индикаторы) реализации подпрограммы, основные ожидаемые конечные результаты Подпрограммы, сроки ее реализации**

Целями (приоритетами) Подпрограммы являются:

обеспечение функционирования и развития жилищно-коммунального хозяйства Чеченской Республики

повышение доступности жилья и качества коммунальных услуг.

Поставленные цели Подпрограммы достигаются в результате решения следующих задач:

обеспечение исполнения функций Министерства жилищно-коммунального хозяйства Чеченской Республики и деятельности подведомственных организаций;

обеспечение реализации государственной программы «Обеспечение доступным и комфортным жильем и услугами ЖКХ граждан Чеченской Республики»;

организация адресной поддержки товариществ собственников жилья,

жилищно-строительных кооперативов, жилищных или иных специализированных потребительских кооперативов, либо собственников помещений в многоквартирных домах, выбравших управляющие организации, за счет средств республиканского бюджета и средств Фонда содействия реформированию жилищно-коммунального хозяйства для проведения капитального ремонта многоквартирных домов.

Показатели (индикаторы) реализации Подпрограммы приводятся в соответствующем разделе приложения 1 к Программе. Достижение указанных показателей, в соответствии с разделом 9 Программы «Оценка эффективности реализации Программы», учитывается при оценке ее эффективности.

В результате реализации Подпрограммы будет обеспечена бесперебойная, эффективная, управленческая и организационная деятельность Министерства жилищно-коммунального хозяйства Чеченской Республики, а также его подведомственных бюджетных учреждений, осуществляющих оказание государственных услуг в отрасли ЖКХ. Также в результате выполнения мероприятий Подпрограммы будет обеспечено эффективное управление и дальнейшее надлежащее содержание общего имущества в многоквартирных домах собственниками помещений.

Подпрограмма будет реализована в период с 2014 по 2018 годы.

### **3. Характеристика основных мероприятий Подпрограммы**

В рамках реализации Подпрограммы предусмотрены следующие основные мероприятия:

- обеспечение реализации Программы;
- содержание аппарата Министерства ЖКХ ЧР;
- обеспечение деятельности казенных подведомственных учреждений:
  - государственного казенного учреждения «Республиканский центр по сейсмической безопасности».
  - государственного казенного учреждения «Государственная жилищная инспекция».
  - государственного казенного учреждения «Республиканский центр субсидий»;
  - государственного казенного учреждения «Республиканский учебно-методический центр».
- подготовка объектов коммунального хозяйства к эксплуатации в осенне-зимний период;
- погашение кредиторской задолженности за выполненные работы по разработке проектно-сметной документации на объекты капитального строительства и разработка проектно-сметной документации на объекты капитального строительства, включенные в программы;
- НИОКР (научно-исследовательские и опытно - конструкторские работы);

оказание государственной поддержки на реализацию мероприятий по проведению капитального ремонта многоквартирных домов;

обеспечение уставной деятельности некоммерческой организации «Республиканский фонд капитального ремонта многоквартирных домов в Чеченской Республике», сейсмообследование жилищного фонда;

исполнение постановления Правительства Чеченской Республики от 2 апреля 2013 года № 81 «Об утверждении Мероприятий, направленных на информирование населения о принимаемых органами государственной власти и органами местного самоуправления мерах в сфере жилищно-коммунального хозяйства и по вопросам развития общественного контроля в этой сфере».

оценка недвижимости, признание прав и регулирование отношений по государственной и муниципальной собственности;

Полный перечень мероприятий Подпрограммы, с их описанием и указанием исполнителей, результатов реализации, а также оценок последствий их невыполнения приведен в соответствующем разделе Приложения 2 к Программе.

#### **4. Меры государственного и правового регулирования, прогноз сводных показателей государственных заданий по реализации Подпрограммы**

Дополнительных мер государственного и правового регулирования на территории Чеченской Республики для достижения целей Подпрограммы на момент ее принятия не требуется. Однако по ходу выполнения Подпрограммы возможно возникновение необходимости внесения поправок в действующие нормативные правовые акты.

В рамках мероприятий Подпрограммы предусмотрено предоставление следующих государственных услуг физическим лицам:

- предоставление гражданам субсидий на оплату жилого помещения и коммунальных услуг государственным казенным учреждением Чеченской Республики «Республиканский центр субсидий»;

- предоставление социальных выплат отдельным категориям граждан на погашение части ипотечного кредита ГУП «Агентство по ипотечному жилищному кредитованию Чеченской Республики»;

- предоставление информации о порядке предоставления жилищно-коммунальных услуг населению Министерством жилищно-коммунального хозяйства Чеченской Республики.

Прогноз сводных показателей государственных заданий на оказание государственных услуг (работы) государственными учреждениями по государственной программе приводится в Приложении 3 к Программе.

#### **5. Характеристика основных мероприятий, реализуемых органами местного самоуправления, участие других организаций и предприятий в реализации Подпрограммы**

Привлечение к реализации мероприятий Подпрограммы органов местного самоуправления, а также сторонних организаций и предприятий не предполагается.

#### **6. Обоснование объема финансовых ресурсов, необходимых для реализации Подпрограммы**

Ресурсное обеспечение реализации Подпрограммы за счет средств республиканского бюджета приведено в приложении 4 к Программе. Ресурсное обеспечение и прогнозная (справочная) оценка расходов федерального бюджета, республиканского бюджета, местных бюджетов и внебюджетных источников на реализацию Подпрограммы приведены в Приложении 5 к Программе. Объемы финансирования Подпрограммы носят прогнозный характер и подлежат ежегодному уточнению в установленном порядке при формировании проекта бюджета Чеченской Республики на соответствующий год, исходя из возможностей бюджета Чеченской Республики и других источников.

#### **7. Анализ рисков реализации Подпрограммы и описание мер управления рисками**

Основными рисками реализации Подпрограммы являются:

финансовые риски, связанные с недостаточным уровнем бюджетного финансирования Подпрограммы, вызванные различными причинами, в т.ч. возникновением бюджетного дефицита;

риски, связанные с изменением федерального законодательства;

риски, связанные с резким ухудшением состояния экономики вследствие финансового и экономического кризиса, а также природными и техногенными авариями, катастрофами и стихийными бедствиями.

Управление рисками осуществляется путем:

проведения комплексного анализа внешней и внутренней среды исполнения Подпрограммы с дальнейшим пересмотром критериев оценки и отбора мероприятий Подпрограммы;

оперативного реагирования и внесения изменений в Подпрограмму, снижающих воздействие негативных факторов на выполнение целевых показателей Подпрограммы;

внесения изменений в подпрограмму с учетом изменений федерального законодательства;

разработки соответствующих мер по контролю межведомственной координации в ходе реализации Подпрограммы.

#### **8. Механизм реализации Подпрограммы**

Основным исполнителем мероприятий, предусмотренных Подпрограммой, является Министерство жилищно-коммунального хозяйства Чеченской Республики.

Министерство ЖКХ ЧР выполняет следующие функции:  
осуществляет оперативное управление Подпрограммой;



ведет учет и распределение средств, предусмотренных для реализации Подпрограммы;

формирует и направляет в Министерство финансов Чеченской Республики отчеты об использовании средств республиканского бюджета.»

3. Подпрограмму «Переселение граждан из аварийного жилищного фонда Чеченской Республики» изложить в следующей редакции:

## «ПОДПРОГРАММА

### «Переселение граждан из аварийного жилищного фонда Чеченской Республики»

#### Паспорт Подпрограммы

Ответственный исполнитель подпрограммы	Министерство жилищно-коммунального хозяйства Чеченской Республики
Цели подпрограммы	Обеспечение благоустроенным жильем граждан, проживающих в аварийном жилищном фонде; повышение качества функционирования жилищно-коммунального хозяйства Чеченской Республики; улучшение жилищных условий и повышение комфортности проживания граждан, тем самым улучшение эпидемиологической обстановки и снижение социальной напряженности; ликвидация в 2017 году части существующего аварийного жилищного фонда, признанного таковым до 1 января 2012 года; финансовое и организационное обеспечение переселения граждан из аварийных многоквартирных домов, признанных в установленном порядке аварийными.
Задачи подпрограммы	Подготовка условий и разработка механизма переселения граждан из аварийного жилищного фонда; оптимизация развития территорий, занятых в настоящее время аварийным жилищным фондом; разработка правовых механизмов переселения граждан из аварийного жилищного фонда; формирование финансовых и инвестиционных ресурсов для обеспечения переселяемых из аварийного жилищного фонда граждан благоустроенным жильем.
Целевые индикаторы и показатели подпрограммы	Расселенная общая площадь жилых помещений – 50 471,67 м <sup>2</sup>
Сроки и этапы реализации подпрограммы	2013 - 2017 годы, в том числе: этап 2013 года – до 31 декабря 2014 года; этап 2014 года – до 31 декабря 2015 года; этап 2015 года – до 31 декабря 2016 года; этап 2016 года – до 1 сентября 2017 года; этап 2017 года – до 1 сентября 2017 года

Объемы и источники финансирования подпрограммы	<p>Общий объем финансирования подпрограммы составит 1 370 006 738,950 рублей, в том числе:</p> <p>средства государственной корпорации - Фонда содействия реформированию жилищно-коммунального хозяйства (далее – Фонд) – 782 733 323,440 рублей, в том числе по годам:  2014 г. - 277 598 323,440 рублей, из них:  на этап 2014 года - 219 417 000,000 рублей;  на этап 2013 года - 58 181 323,440 рублей (переходящий остаток 2013 года);  2015 г. - 225 061 000,000 рублей;  2016 г. - 212 111 000,000 рублей;  2017 г. - 67 963 000,000 рублей;</p> <p>средства республиканского бюджета Чеченской Республики – 587 273 415,510 рублей, в том числе по годам:  2014 г. - 363 630 415,510 рублей, из них:  на этап 2014 года - 93 672 000,000 рублей;  на этап 2013 года:  147 106 146,510 рублей (переходящий остаток 2013 года);  122 852 269,000 рублей (дополнительное финансирование);  2015 г. - 91 439 000,000 рублей;  2016 г. - 102 817 000,000 рублей;  2017 г. - 29 387 000,000 рублей.</p>
Ожидаемые результаты реализации подпрограммы	<p>Планируется расселение 121-го аварийного многоквартирного дома, признанного в установленном порядке аварийным и подлежащего сносу в связи с физическим износом в процессе их эксплуатации;</p> <p>общая площадь жилых помещений, подлежащих расселению, составляет 50 471,67 м<sup>2</sup>;</p> <p>3 857 жителей Чеченской Республики будут обеспечены безопасными и благоприятными условиями проживания.</p>

## **1. Сфера реализации Подпрограммы, основные проблемы, оценка последствий инерционного развития и прогноз ее развития**

Одной из задач государственной жилищной политики в Чеченской Республике, направленной на комплексное решение проблемы перехода к устойчивому функционированию и развитию жилищной сферы, обеспечивающей доступность жилья для граждан, безопасные и комфортные условия проживания в нем, является обеспечение реализации права на улучшение жилищных условий граждан, проживающих в аварийном жилищном фонде.

В Подпрограмме «Переселение граждан из аварийного жилищного фонда Чеченской Республики» (далее - Подпрограмма) под аварийным жилищным фондом понимается совокупность жилых помещений в многоквартирных домах, которые признаны таковыми до 1 января 2012 года в установленном порядке аварийными и подлежащими сносу или реконструкции в связи с физическим износом в процессе их эксплуатации.

Большинство граждан, проживающих в аварийном жилищном фонде, не в состоянии в настоящее время самостоятельно приобрести жилые помещения, отвечающие установленным требованиям.

Решению проблемы обеспечения жилыми помещениями граждан, проживающих в аварийном жилищном фонде, препятствует отсутствие в

бюджетах муниципальных образований средств, достаточных для переселения указанных граждан.

Проблема может быть решена при оказании соответствующей финансовой поддержки за счет средств государственной корпорации – Фонда содействия реформированию жилищно-коммунального хозяйства (далее – Фонд), бюджета Чеченской Республики.

## **2. Приоритеты государственной политики в сфере реализации Подпрограммы, цели, задачи и показатели (индикаторы) реализации Подпрограммы, основные ожидаемые конечные результаты Подпрограммы, сроки ее реализации**

Основными целями Подпрограммы являются:

- финансовое и организационное обеспечение переселения граждан из аварийных многоквартирных домов, признанных в установленном порядке аварийными;

- обеспечение благоустроенным жильем граждан, проживающих в аварийном жилищном фонде;

- повышение качества функционирования жилищно-коммунального комплекса Чеченской Республики;

- улучшение жилищных условий и повышение комфортности проживания граждан, тем самым улучшение эпидемиологической обстановки и снижение социальной напряженности;

- ликвидация в 2017 году части существующего аварийного жилищного фонда, признанного таковым до 1 января 2012 года.

В рамках реализации Подпрограммы будут решаться следующие основные задачи:

- подготовка условий и разработка механизма переселения граждан из аварийного жилищного фонда;

- оптимизация развития территорий, занятых в настоящее время аварийным жилищным фондом;

- разработка правовых механизмов переселения граждан из аварийного жилищного фонда;

- формирование финансовых и инвестиционных ресурсов для обеспечения переселяемых из аварийного жилищного фонда граждан благоустроенным жильем.

Подпрограмма определяет срок решения проблемы ликвидации аварийного жилищного фонда на территории муниципальных образований Чеченской Республики, участвующих в подпрограмме, формирует законодательную базу в рамках жилищного и земельного законодательства, координирует процесс ликвидации аварийного жилищного фонда.

Подпрограмма реализуется с 2013 года до 1 сентября 2017 года в соответствии с Федеральным законом от 21 июля 2007 года №185-ФЗ «О Фонде содействия реформированию жилищно-коммунального хозяйства» (далее – Федеральный закон № 185-ФЗ).

Показатели (индикаторы) реализации Подпрограммы приводятся в соответствующем разделе приложения 1 к Программе.

Планируемые показатели выполнения Подпрограммы в разрезе по муниципальным образованиям приведены в приложении 3 к Подпрограмме.

### **3. Характеристика основных мероприятий Подпрограммы**

Подпрограмма предусматривает:

ликвидацию аварийного жилищного фонда, признанного таковым до 1 января 2012 года;

обеспечение жильем граждан, проживающих в аварийном жилищном фонде.

Перечень мероприятий Подпрограммы, с их описанием и указанием исполнителей, результатов реализации, а также оценок последствий их невыполнения, приведен в соответствующем разделе приложения 2 к Программе.

Адресный перечень объектов Подпрограммы приведен в приложении 1 к Подпрограмме.

Реестр аварийных многоквартирных домов по способам переселения приведен в приложении 2 к Подпрограмме.

### **4. Характеристика основных мероприятий, реализуемых органами местного самоуправления, участие других организаций и предприятий в реализации Подпрограммы**

Перечень муниципальных образований Чеченской Республики, участвующих в Подпрограмме, сформирован с учетом следующих условий:

- муниципальным образованием выполнены условия предоставления финансовой поддержки, предусмотренные статьей 14 Федерального закона № 185-ФЗ;

- наличие на территории муниципального образования многоквартирных домов, признанных до 1 января 2012 г. в установленном порядке аварийными и подлежащими сносу или реконструкции в связи с физическим износом в процессе их эксплуатации;

- муниципальным образованием утверждены муниципальные адресные подпрограммы переселения граждан из аварийного жилищного фонда на 2013-2017 годы.

В реализации настоящей Подпрограммы участвуют следующие муниципальные образования:

г. Грозный, Урус-Мартановский муниципальный район, Надтеречный муниципальный район.

### **5. Меры государственного и правового регулирования, прогноз сводных показателей государственных заданий по реализации Подпрограммы**

Дополнительных мер государственного и правового регулирования на территории Чеченской Республики для достижения целей Подпрограммы на момент ее принятия не требуется. Однако по ходу выполнения подпрограммы возможно возникновение необходимости внесения поправок в действующие нормативные правовые акты.

В рамках реализации мероприятий Подпрограммы предоставление государственных услуг не предусмотрено.

## **6. Обоснование объема финансовых ресурсов, необходимых для реализации Подпрограммы**

Финансирование мероприятий Подпрограммы будет осуществляться из средств Фонда и средств, предусмотренных в бюджете Чеченской Республики.

Ресурсное обеспечение реализации Подпрограммы за счет средств республиканского бюджета приведено в Приложении 4 к Программе. Ресурсное обеспечение и прогнозная (справочная) оценка расходов Фонда, республиканского бюджета, местных бюджетов, внебюджетных источников на реализацию Подпрограммы приведены в приложении 5 к Программе. Объемы финансирования Подпрограммы носят прогнозный характер и подлежат ежегодному уточнению в установленном порядке при формировании проекта бюджета Чеченской Республики на соответствующий год, исходя из возможностей бюджета всех уровней, особенностей и условий реализации федеральных и республиканских программ.

В соответствии с Приказом Минрегиона России от 27 декабря 2012 года № 554 стоимость одного квадратного метра общей площади жилых помещений, используемая в 2013 году при строительстве (приобретении) жилых помещений в рамках Федерального закона от 21 июля 2007 года № 185-ФЗ, для Чеченской Республики установлена в размере 21 050 руб.

С учетом дополнительного финансирования из республиканского бюджета стоимость одного квадратного метра, используемая при строительстве жилых помещений в рамках реализации мероприятий программы 2013 года составляет 28 083,31 руб.

В 2014 году приказом Министерства строительства и ЖКХ Российской Федерации от 27 февраля 2014 года № 67/пр вышеуказанный показатель для Чеченской Республики составил 30 000 рублей.

Под этапом Подпрограммы понимается часть Подпрограммы, финансируемая с использованием финансовой поддержки за счет средств Фонда, решение о предоставлении которой принимается на основании поданной заявки в одном календарном году и которая должна быть реализована не позднее срока, установленного частью 11 статьи 16 Федерального закона № 185-ФЗ.

	Расселяемая площадь жилых помещений	Предоставляемая площадь жилых помещений		
		площадь жилых помещений	стоимость одного квадратного метра (руб.)	Доля софинансирования из республиканского бюджета, %
<b>Итого:</b>	<b>50 471,67</b>	<b>52 196,10</b>		
этап 2013 г.	17 467,20	17 467,20	28 083,31*	40,01
этап 2014 г.	9 741,95	10 436,30	30 000	29,92
этап 2015 г.	10 242,92	10 550,00	30 000	28,89
этап 2016 г.	9 987,75	10 497,60	30 000	32,65
этап 2017 г.	3 031,85	3 245,00	30 000	30,19

\* с учетом дополнительного финансирования из республиканского бюджета.

## **7. Анализ рисков реализации Подпрограммы и описание мер управления рисками**

Основными рисками реализации Подпрограммы являются:

финансовые риски, связанные с недостаточным уровнем бюджетного финансирования подпрограммы, вызванные различными причинами, в т.ч. возникновением бюджетного дефицита;

риски, связанные с изменением федерального законодательства;

риски, связанные с резким ухудшением состояния экономики вследствие финансового и экономического кризиса, а также природными и техногенными авариями, катастрофами и стихийными бедствиями.

Управление рисками осуществляется путем:

проведения комплексного анализа внешней и внутренней среды исполнения Подпрограммы с дальнейшим пересмотром критериев оценки и отбора мероприятий Подпрограммы;

оперативного реагирования и внесения изменений в Подпрограмму, снижающих воздействие негативных факторов на выполнение целевых показателей Подпрограммы;

внесения изменений в Подпрограмму с учетом изменений федерального законодательства;

разработки соответствующих мер по контролю межведомственной координации в ходе реализации Подпрограммы.

## **8. Механизм реализации Подпрограммы**

Переселение граждан из аварийного жилищного фонда осуществляется следующими способами:

строительство многоквартирных домов;

приобретение у застройщиков жилых помещений в многоквартирных домах, в том числе в многоквартирных домах, строительство которых не завершено, включая многоквартирные дома, строящиеся (создаваемые) с привлечением денежных средств граждан и (или) юридических лиц.

Министерство жилищно-коммунального хозяйства Чеченской Республики представляет заявки в Фонд на предоставление финансовой поддержки для обеспечения софинансирования программных мероприятий, организует планирование, взаимодействие с исполнителями Подпрограммы, координацию и контроль их деятельности при реализации мероприятий Подпрограммы.

Министерство финансов Чеченской Республики направляет средства республиканского бюджета, полученные из средств Фонда на переселение граждан из аварийного жилищного фонда, и средства республиканского бюджета, предусмотренные на доленое финансирование Подпрограммы, в Министерство жилищно-коммунального хозяйства Чеченской Республики.

Министерство жилищно-коммунального хозяйства Чеченской Республики распределяет средства республиканского бюджета, полученные за счет средств Фонда на переселение граждан из аварийного жилищного фонда, и средства республиканского бюджета, предусмотренные на доленое

финансирование Подпрограммы, между муниципальными образованиями в соответствии с Заявкой Чеченской Республики на предоставление финансовой поддержки за счет средств Фонда.

Исполнитель Подпрограммы обеспечивает:

разработку и утверждение муниципальной подпрограммы переселения граждан из аварийного жилищного фонда;

выполнение условий предоставления финансовой поддержки, предусмотренных статьей 14 Федерального закона № 185-ФЗ;

проведение инвентаризации и последующего мониторинга аварийного жилищного фонда на территории муниципального образования;

разработку проектной документации на строительство домов, предназначенных для переселения граждан из аварийного жилищного фонда, в случае строительства многоквартирных домов;

проведение торгов и заключение муниципальных контрактов на строительство многоквартирных домов, приобретение жилых помещений у застройщиков;

ведение отчетности о расходовании средств, направленных на переселение граждан из аварийного жилищного фонда, и представление ее ответственному исполнителю Подпрограммы;

предоставление в связи с переселением граждан из жилищного фонда, признанного аварийным и непригодным для проживания, жилых помещений по договорам социального найма или договорам мены;

снос многоквартирных домов, признанных аварийными и подлежащими сносу или реконструкции в связи с физическим износом в процессе их эксплуатации;

контроль за использованием бюджетных средств, направленных на переселение граждан из аварийного жилищного фонда;

достижение конечных результатов Подпрограммы;

целевое использование выделяемых финансовых средств.

Общее руководство и контроль реализации Подпрограммы осуществляет Министерство жилищно-коммунального хозяйства Чеченской Республики, которое в установленные сроки представляет в Фонд отчет о ходе реализации Подпрограммы и расходовании финансовых средств Фонда.».

4. Подпрограмму «Повышение устойчивости жилых домов, основных объектов и систем жизнеобеспечения на территории Чеченской Республики» изложить в следующей редакции:

Приложение 1  
к Подпрограмме «Переселение граждан  
из аварийного жилищного фонда  
Чеченской Республики»

### Перечень аварийных многоквартирных домов

№ п/п	Адрес МКД	Документ, подтверждающий признание МКД аварийным		Планируемая дата окончания переселения	Планируемая дата сноса или реконструкции МКД	Число жителей всего	Число жителей планируемых к переселению	Общая площадь жилых помещений МКД	Количество расселяемых жилых помещений			Расселяемая площадь жилых помещений			Стоимость переселения граждан					
		№	Дата						Всего	в том числе:		Всего	в том числе:		всего:	в том числе:				
										частная собственность	муниципальная собственность		частная собственность	муниципальная собственность		за счет средств Фонда	за счет средств бюджета субъекта Российской Федерации	за счет средств местного бюджета	Дополнительные источники финансирования	Внебюджетные источники финансирования
чел.	чел.	кв.м	ед.	ед.	ед.	кв.м	кв.м	кв.м	руб.	руб.	руб.	руб.	руб.	руб.	руб.	руб.	руб.			
<b>Всего по Чеченской Республике за 2013-2017 годы, в т.ч.:</b>		X	X	X	X	3 857	3 857	50 471,67	1 221	0	1 221	50 471,67	0,00	50 471,67	1 409 551 560,000	945 130 413,490	464 421 146,510	0,000	122 852 269,000	0,000
<b>Всего по Чеченской Республике 2013-2017 годы, с финансовой поддержкой Фонда:</b>		X	X	X	X	3 857	3 857	50 471,67	1 221	0	1 221	50 471,67	0,00	50 471,67	1 409 551 560,000	945 130 413,490	464 421 146,510	0,000	122 852 269,000	0,000
<b>Всего по Чеченской Республике 2013-2017 годы, без финансовой поддержки Фонда:</b>		X	X	X	X	0	0	0,00	0	0	0	0,00	0,00	0,00	0,000	0,000	0,000	0,000	0,000	0,000
<b>Всего по этапу 2013 года, в т.ч.:</b>		X	X	X	X	1 056	1 056	17 467,20	403	0	403	17 467,20	0,00	17 467,20	367 684 560,000	220 578 413,490	147 106 146,510	0,000	122 852 269,000	0,000
<b>Всего по этапу 2013 года с финансовой поддержкой Фонда:</b>		X	X	X	X	1 056	1 056	17 467,20	403	0	403	17 467,20	0,00	17 467,20	367 684 560,000	220 578 413,490	147 106 146,510	0,000	122 852 269,000	0,000
<b>Всего по этапу 2013 года без финансовой поддержки Фонда:</b>		X	X	X	X	0	0	0,00	0	0	0	0,00	0,00	0,00	0,000	0,000	0,000	0,000	0,000	0,000
<b>Итого по Грозный (Переселение граждан из аварийного жилищного фонда с учетом необходимости развития малоэтажного жилищного строительства):</b>		X	X	X	X	1 056	1 056	17 467,20	403	0	403	17 467,20	0,00	17 467,20	367 684 560,000	220 578 413,490	147 106 146,510	0,000	122 852 269,000	0,000
1	г. Грозный, ул Старый поселок д.60	51	27.09.2008	25.12.2014	31.12.2014	46	46	338,10	8	0	8	338,10	0,00	338,10	7 117 005,000	4 270 203,000	2 846 802,000	0,000	2 377 963,000	0,000
2	г. Грозный, уч-к 8-й д.корпус 1	93	30.07.2009	25.12.2014	31.12.2014	12	12	120,00	4	0	4	120,00	0,00	120,00	2 526 000,000	1 515 600,000	1 010 400,000	0,000	843 997,000	0,000
3	г. Грозный, уч-к 8-й д.корпус 4	94	30.07.2009	25.12.2014	31.12.2014	16	16	225,80	8	0	8	225,80	0,00	225,80	4 753 090,000	2 851 854,000	1 901 236,000	0,000	1 588 122,000	0,000
4	г. Грозный, уч-к 8-й д.корпус 6	96	30.07.2009	25.12.2014	31.12.2014	8	8	72,00	2	0	2	72,00	0,00	72,00	1 515 600,000	909 360,000	606 240,000	0,000	506 398,000	0,000
5	г. Грозный, уч-к 8-й д.корпус 7	97	30.07.2009	25.12.2014	31.12.2014	14	14	223,30	8	0	8	223,30	0,00	223,30	4 700 465,000	2 820 279,000	1 880 186,000	0,000	1 570 539,000	0,000
6	г. Грозный, уч-к 9-й д.корпус 6	99	30.07.2009	25.12.2014	31.12.2014	15	15	195,50	9	0	9	195,50	0,00	195,50	4 115 275,000	2 469 165,000	1 646 110,000	0,000	1 375 013,000	0,000



7	г. Грозный, уч-к 2-й д. корпус 22	102	30.07.2009	25.12.2014	31.12.2014	16	16	221,40	7	0	7	221,40	0,00	221,40	<b>4 660 470,000</b>	2 796 282,000	1 864 188,000	0,000	1 557 175,000	0,000
8	г. Грозный, пос. Загряжский д.46	107	30.07.2009	25.12.2014	31.12.2014	3	3	77,20	2	0	2	77,20	0,00	77,20	<b>1 625 060,000</b>	975 036,000	650 024,000	0,000	542 972,000	0,000
9	г. Грозный, ул Гризадубова д.6	47	27.09.2008	25.12.2014	31.12.2014	21	21	470,40	10	0	10	470,40	0,00	470,40	<b>9 901 920,000</b>	5 941 152,000	3 960 768,000	0,000	3 308 470,000	0,000
10	г. Грозный, ул Гризадубова д.7/17	47	27.09.2008	25.12.2014	31.12.2014	24	24	397,40	10	0	10	397,40	0,00	397,40	<b>8 365 270,000</b>	5 019 162,000	3 346 108,000	0,000	2 795 038,000	0,000
11	г. Грозный, ул Гризадубова д.9	47	27.09.2008	25.12.2014	31.12.2014	13	13	328,80	10	0	10	328,80	0,00	328,80	<b>6 921 240,000</b>	4 152 744,000	2 768 496,000	0,000	2 312 553,000	0,000
12	г. Грозный, ул Гризадубова д.10/19	47	27.09.2008	25.12.2014	31.12.2014	27	27	312,90	10	0	10	312,90	0,00	312,90	<b>6 586 545,000</b>	3 951 927,000	2 634 618,000	0,000	2 200 723,000	0,000
13	г. Грозный, ул Гризадубова д.11	47	27.09.2008	25.12.2014	31.12.2014	6	6	297,60	10	0	10	297,60	0,00	297,60	<b>6 264 480,000</b>	3 758 688,000	2 505 792,000	0,000	2 093 114,000	0,000
14	г. Грозный, ул Гризадубова д.12	47	27.09.2008	25.12.2014	31.12.2014	16	16	383,40	10	0	10	383,40	0,00	383,40	<b>8 070 570,000</b>	4 842 342,000	3 228 228,000	0,000	2 696 572,000	0,000
15	г. Грозный, ул Рассветная д.26	36	27.09.2008	25.12.2014	31.12.2014	29	29	393,40	8	0	8	393,40	0,00	393,40	<b>8 281 070,000</b>	4 968 642,000	3 312 428,000	0,000	2 766 905,000	0,000
16	г. Грозный, ул Рассветная д.40	38	27.09.2008	25.12.2014	31.12.2014	15	15	317,70	7	0	7	317,70	0,00	317,70	<b>6 687 585,000</b>	4 012 551,000	2 675 034,000	0,000	2 234 483,000	0,000
17	г. Грозный, уч-к 56-й д.242	61	27.09.2008	25.12.2014	31.12.2014	28	28	887,70	16	0	16	887,70	0,00	887,70	<b>18 686 085,000</b>	11 211 651,000	7 474 434,000	0,000	6 243 471,000	0,000
18	г. Грозный, ул Нефтезаводская д.5	45	27.09.2008	25.12.2014	31.12.2014	22	22	305,40	6	0	6	305,40	0,00	305,40	<b>6 428 670,000</b>	3 857 202,000	2 571 468,000	0,000	2 147 974,000	0,000
19	г. Грозный, ул Нефтезаводская д.10	45	27.09.2008	25.12.2014	31.12.2014	11	11	251,30	6	0	6	251,30	0,00	251,30	<b>5 289 865,000</b>	3 173 919,000	2 115 946,000	0,000	1 767 471,000	0,000
20	г. Грозный, ул Жулова д.12	46	27.09.2008	25.12.2014	31.12.2014	24	24	251,70	6	0	6	251,70	0,00	251,70	<b>5 298 285,000</b>	3 178 971,000	2 119 314,000	0,000	1 770 285,000	0,000
21	г. Грозный, ул Гризадубова д.1/7	47	27.09.2008	25.12.2014	31.12.2014	20	20	402,40	10	0	10	402,40	0,00	402,40	<b>8 470 520,000</b>	5 082 312,000	3 388 208,000	0,000	2 830 205,000	0,000
22	г. Грозный, ул Каменская д.6	44	27.09.2008	25.12.2014	31.12.2014	2	2	71,10	2	0	2	71,10	0,00	71,10	<b>1 496 655,000</b>	897 993,000	598 662,000	0,000	500 068,000	0,000
23	г. Грозный, ул Астраханская д.14	45	27.09.2008	25.12.2014	31.12.2014	31	31	255,90	8	0	8	255,90	0,00	255,90	<b>5 386 695,000</b>	3 232 017,000	2 154 678,000	0,000	1 799 825,000	0,000
24	г. Грозный, ул Астраханская д.16	45	27.09.2008	25.12.2014	31.12.2014	53	53	433,60	8	0	8	433,60	0,00	433,60	<b>9 127 280,000</b>	5 476 368,000	3 650 912,000	0,000	3 049 644,000	0,000
25	г. Грозный, ул Ермоловская д.8	45	27.09.2008	25.12.2014	31.12.2014	24	24	301,10	6	0	6	301,10	0,00	301,10	<b>6 338 155,000</b>	3 802 893,000	2 535 262,000	0,000	2 117 730,000	0,000
26	г. Грозный, ул Ермоловская д.10	45	27.09.2008	25.12.2014	31.12.2014	17	17	334,20	6	0	6	334,20	0,00	334,20	<b>7 034 910,000</b>	4 220 946,000	2 813 964,000	0,000	2 350 533,000	0,000
27	г. Грозный, пер им Бажова д.4 а	45	27.09.2008	25.12.2014	31.12.2014	8	8	57,10	2	0	2	57,10	0,00	57,10	<b>1 201 955,000</b>	721 173,000	480 782,000	0,000	401 602,000	0,000
28	г. Грозный, пер им Бажова д.10 а	45	27.09.2008	25.12.2014	31.12.2014	47	47	769,70	14	0	14	769,70	0,00	769,70	<b>16 202 185,000</b>	9 721 311,000	6 480 874,000	0,000	5 413 540,000	0,000
29	г. Грозный, ул Боевая д.19 а	45	27.09.2008	25.12.2014	31.12.2014	13	13	144,30	2	0	2	144,30	0,00	144,30	<b>3 037 515,000</b>	1 822 509,000	1 215 006,000	0,000	1 014 907,000	0,000
30	г. Грозный, ул Донецкая д.4	45	27.09.2008	25.12.2014	31.12.2014	22	22	478,20	13	0	13	478,20	0,00	478,20	<b>10 066 110,000</b>	6 039 666,000	4 026 444,000	0,000	3 363 330,000	0,000
31	г. Грозный, ул Донецкая д.15	45	27.09.2008	25.12.2014	31.12.2014	9	9	177,40	2	0	2	177,40	0,00	177,40	<b>3 734 270,000</b>	2 240 562,000	1 493 708,000	0,000	1 247 710,000	0,000
32	г. Грозный, ул Донецкая д.21	45	27.09.2008	25.12.2014	31.12.2014	4	4	85,60	2	0	2	85,60	0,00	85,60	<b>1 801 880,000</b>	1 081 128,000	720 752,000	0,000	602 052,000	0,000
33	г. Грозный, пер Донской д.10	45	27.09.2008	25.12.2014	31.12.2014	17	17	277,00	8	0	8	277,00	0,00	277,00	<b>5 830 850,000</b>	3 498 510,000	2 332 340,000	0,000	1 948 227,000	0,000
34	г. Грозный, пер Донской д.16	45	27.09.2008	25.12.2014	31.12.2014	22	22	638,50	8	0	8	638,50	0,00	638,50	<b>13 440 425,000</b>	8 064 255,000	5 376 170,000	0,000	4 490 770,000	0,000
35	г. Грозный, ул им Х.С.Сайгадинова (пер. Ясный) д.11а	46	27.09.2008	25.12.2014	31.12.2014	4	4	297,70	4	0	4	297,70	0,00	297,70	<b>6 266 585,000</b>	3 759 951,000	2 506 634,000	0,000	2 093 817,000	0,000
36	г. Грозный, ул Черниговская д.12	46	27.09.2008	25.12.2014	31.12.2014	46	46	546,00	12	0	12	546,00	0,00	546,00	<b>11 493 300,000</b>	6 895 980,000	4 597 320,000	0,000	3 840 188,000	0,000
37	г. Грозный, ул Индустриальная д.34	46	27.09.2008	25.12.2014	31.12.2014	27	27	345,50	6	0	6	345,50	0,00	345,50	<b>7 272 775,000</b>	4 363 665,000	2 909 110,000	0,000	2 430 009,000	0,000
38	г. Грозный, ул им М.Т.Индербиева (Стадионная) д.8	46	27.09.2008	25.12.2014	31.12.2014	18	18	337,00	4	0	4	337,00	0,00	337,00	<b>7 093 850,000</b>	4 256 310,000	2 837 540,000	0,000	2 370 226,000	0,000

39	г. Грозный, ул Новогрозненская д.12	47	27.09.2008	25.12.2014	31.12.2014	24	24	592,90	10	0	10	592,90	0,00	592,90	<b>12 480 545,000</b>	7 488 327,000	4 992 218,000	0,000	4 170 051,000	0,000
40	г. Грозный, ул Новогрозненская д.14	47	27.09.2008	25.12.2014	31.12.2014	24	24	480,90	10	0	10	480,90	0,00	480,90	<b>10 122 945,000</b>	6 073 767,000	4 049 178,000	0,000	3 382 320,000	0,000
41	г. Грозный, ул Новогрозненская д.16	47	27.09.2008	25.12.2014	31.12.2014	27	27	451,40	10	0	10	451,40	0,00	451,40	<b>9 501 970,000</b>	5 701 182,000	3 800 788,000	0,000	3 174 837,000	0,000
42	г. Грозный, ул Новогрозненская д.18	47	27.09.2008	25.12.2014	31.12.2014	9	9	333,20	10	0	10	333,20	0,00	333,20	<b>7 013 860,000</b>	4 208 316,000	2 805 544,000	0,000	2 343 500,000	0,000
43	г. Грозный, ул Новогрозненская д.20	47	27.09.2008	25.12.2014	31.12.2014	13	13	314,80	10	0	10	314,80	0,00	314,80	<b>6 626 540,000</b>	3 975 924,000	2 650 616,000	0,000	2 214 087,000	0,000
44	г. Грозный, ул Новогрозненская д.24	47	27.09.2008	25.12.2014	31.12.2014	15	15	340,10	10	0	10	340,10	0,00	340,10	<b>7 159 105,000</b>	4 295 463,000	2 863 642,000	0,000	2 392 029,000	0,000
45	г. Грозный, ул Новогрозненская д.26	47	27.09.2008	25.12.2014	31.12.2014	14	14	364,30	10	0	10	364,30	0,00	364,30	<b>7 668 515,000</b>	4 601 109,000	3 067 406,000	0,000	2 562 236,000	0,000
46	г. Грозный, ул Новогрозненская д.32	47	27.09.2008	25.12.2014	31.12.2014	22	22	327,60	10	0	10	327,60	0,00	327,60	<b>6 895 980,000</b>	4 137 588,000	2 758 392,000	0,000	2 304 113,000	0,000
47	г. Грозный, ул Новогрозненская д.28	47	27.09.2008	25.12.2014	31.12.2014	33	33	366,90	10	0	10	366,90	0,00	366,90	<b>7 723 245,000</b>	4 633 947,000	3 089 298,000	0,000	2 580 522,000	0,000
48	г. Грозный, ул Новогрозненская д.34	47	27.09.2008	25.12.2014	31.12.2014	28	28	456,20	10	0	10	456,20	0,00	456,20	<b>9 603 010,000</b>	5 761 806,000	3 841 204,000	0,000	3 208 597,000	0,000
49	г. Грозный, ул Новогрозненская д.36	47	27.09.2008	25.12.2014	31.12.2014	15	15	284,00	8	0	8	284,00	0,00	284,00	<b>5 978 200,000</b>	3 586 920,000	2 391 280,000	0,000	1 997 461,000	0,000
50	г. Грозный, ул Дербентская д.48а	144	29.09.2009	25.12.2014	31.12.2014	82	82	1 131,60	21	0	21	1 131,60	0,00	1 131,60	<b>23 820 180,000</b>	14 259 785,490	9 560 394,510	0,000	7 958 895,000	0,000
<b>Всего по этапу 2014 года, в т.ч.:</b>		<b>X</b>	<b>X</b>	<b>X</b>	<b>X</b>	<b>556</b>	<b>556</b>	<b>9 741,95</b>	<b>218</b>	<b>0</b>	<b>218</b>	<b>9 741,95</b>	<b>0,00</b>	<b>9 741,95</b>	<b>313 089 000,000</b>	<b>219 417 000,000</b>	<b>93 672 000,000</b>	<b>0,000</b>	<b>0,000</b>	<b>0,000</b>
<b>Всего по этапу 2014 года с финансовой поддержкой Фонда:</b>		<b>X</b>	<b>X</b>	<b>X</b>	<b>X</b>	<b>556</b>	<b>556</b>	<b>9 741,95</b>	<b>218</b>	<b>0</b>	<b>218</b>	<b>9 741,95</b>	<b>0,00</b>	<b>9 741,95</b>	<b>313 089 000,000</b>	<b>219 417 000,000</b>	<b>93 672 000,000</b>	<b>0,000</b>	<b>0,000</b>	<b>0,000</b>
<b>Всего по этапу 2014 года без финансовой поддержки Фонда:</b>		<b>X</b>	<b>X</b>	<b>X</b>	<b>X</b>	<b>0</b>	<b>0</b>	<b>0,00</b>	<b>0</b>	<b>0</b>	<b>0</b>	<b>0,00</b>	<b>0,00</b>	<b>0,00</b>	<b>0,000</b>	<b>0,000</b>	<b>0,000</b>	<b>0,000</b>	<b>0,000</b>	<b>0,000</b>
<b>г. Грозный</b>		<b>X</b>	<b>X</b>	<b>X</b>	<b>X</b>	<b>556</b>	<b>556</b>	<b>9 741,95</b>	<b>218</b>	<b>0</b>	<b>218</b>	<b>9 741,95</b>	<b>0,00</b>	<b>9 741,95</b>	<b>313 089 000,000</b>	<b>219 417 000,000</b>	<b>93 672 000,000</b>	<b>0,000</b>	<b>0,000</b>	<b>0,000</b>
51	г. Грозный, ул им Ю.П. Погуляева (Крекинговая) д.1	45	27.09.2008	25.12.2015	31.12.2015	16	16	300,50	6	0	6	300,50	0,00	300,50	<b>9 315 000,000</b>	6 768 133,000	2 546 867,000	0,000	0,000	0,000
52	г. Грозный, ул им Ю.П. Погуляева (Крекинговая) д.4	45	27.09.2008	25.12.2015	31.12.2015	27	27	299,30	6	0	6	299,30	0,00	299,30	<b>9 135 000,000</b>	6 741 105,000	2 393 895,000	0,000	0,000	0,000
53	г. Грозный, ул им Ю.П. Погуляева (Крекинговая) д.5	45	27.09.2008	25.12.2015	31.12.2015	25	25	308,10	6	0	6	308,10	0,00	308,10	<b>9 450 000,000</b>	6 939 307,000	2 510 693,000	0,000	0,000	0,000
54	г. Грозный, ул им Ю.П. Погуляева (Крекинговая) д.6	45	27.09.2008	25.12.2015	31.12.2015	21	21	267,80	7	0	7	267,80	0,00	267,80	<b>8 400 000,000</b>	6 031 634,000	2 368 366,000	0,000	0,000	0,000
55	г. Грозный, ул им Ю.П. Погуляева (Крекинговая) д.7	45	27.09.2008	25.12.2015	31.12.2015	23	23	313,00	6	0	6	313,00	0,00	313,00	<b>9 660 000,000</b>	7 049 669,000	2 610 331,000	0,000	0,000	0,000
56	г. Грозный, ул им Ю.П. Погуляева (Крекинговая) д.8	45	27.09.2008	25.12.2015	31.12.2015	6	6	212,90	6	0	6	212,90	0,00	212,90	<b>6 780 000,000</b>	4 795 126,000	1 984 874,000	0,000	0,000	0,000
57	г. Грозный, ул Поповича д.139	45	27.09.2008	25.12.2015	31.12.2015	36	36	333,80	7	0	7	333,80	0,00	333,80	<b>10 320 000,000</b>	7 518 145,000	2 801 855,000	0,000	0,000	0,000
58	г. Грозный, ул Поповича д.142	45	27.09.2008	25.12.2015	31.12.2015	21	21	284,10	7	0	7	284,10	0,00	284,10	<b>8 700 000,000</b>	6 398 757,000	2 301 243,000	0,000	0,000	0,000
59	г. Грозный, ул Поповича д.145 (143)	45	27.09.2008	25.12.2015	31.12.2015	14	14	320,30	9	0	9	320,30	0,00	320,30	<b>10 155 000,000</b>	7 214 086,000	2 940 914,000	0,000	0,000	0,000
60	г. Грозный, ул Социалистическая д.15	45	27.09.2008	25.12.2015	31.12.2015	38	38	403,10	7	0	7	403,10	0,00	403,10	<b>12 540 000,000</b>	9 078 982,000	3 461 018,000	0,000	0,000	0,000
61	г. Грозный, ул Социалистическая д.17	45	27.09.2008	25.12.2015	31.12.2015	25	25	349,30	6	0	6	349,30	0,00	349,30	<b>10 935 000,000</b>	7 867 250,000	3 067 750,000	0,000	0,000	0,000
62	г. Грозный, ул Социалистическая д.28а	45	27.09.2008	25.12.2015	31.12.2015	9	9	307,70	6	0	6	307,70	0,00	307,70	<b>9 855 000,000</b>	6 930 297,000	2 924 703,000	0,000	0,000	0,000

63	г. Грозный, ул Социалистическая д.28б	45	27.09.2008	25.12.2015	31.12.2015	11	11	277,70	6	0	6	277,70	0,00	277,70	<b>8 880 000,000</b>	6 254 610,000	2 625 390,000	0,000	0,000	0,000
64	г. Грозный, ул Социалистическая д.32/9	45	27.09.2008	25.12.2015	31.12.2015	19	19	261,70	6	0	6	261,70	0,00	261,70	<b>8 340 000,000</b>	5 894 244,000	2 445 756,000	0,000	0,000	0,000
65	г. Грозный, ул Социалистическая д.34	45	27.09.2008	25.12.2015	31.12.2015	22	22	286,80	7	0	7	286,80	0,00	286,80	<b>9 540 000,000</b>	6 459 569,000	3 080 431,000	0,000	0,000	0,000
66	г. Грозный, ул Андреевская д.22	43	27.09.2008	25.12.2015	31.12.2015	29	29	391,40	10	0	10	391,40	0,00	391,40	<b>12 420 000,000</b>	8 815 464,000	3 604 536,000	0,000	0,000	0,000
67	г. Грозный, ул Андреевская д.2	45	27.09.2008	25.12.2015	31.12.2015	20	20	477,95	10	0	10	477,95	0,00	477,95	<b>15 015 000,000</b>	10 764 822,000	4 250 178,000	0,000	0,000	0,000
68	г. Грозный, ул Андреевская д.12	45	27.09.2008	25.12.2015	31.12.2015	8	8	303,20	10	0	10	303,20	0,00	303,20	<b>10 080 000,000</b>	6 828 944,000	3 251 056,000	0,000	0,000	0,000
69	г. Грозный, ул Андреевская д.13	45	27.09.2008	25.12.2015	31.12.2015	23	23	434,90	12	0	12	434,90	0,00	434,90	<b>15 330 000,000</b>	9 795 211,000	5 534 789,000	0,000	0,000	0,000
70	г. Грозный, км 775-й ЖД Буг. д.2	45	27.09.2008	25.12.2015	31.12.2015	16	16	391,00	8	0	8	391,00	0,00	391,00	<b>12 495 000,000</b>	8 806 455,000	3 688 545,000	0,000	0,000	0,000
71	г. Грозный, ул Гризадубова д.3	47	27.09.2008	25.12.2015	31.12.2015	10	10	230,90	5	0	5	230,90	0,00	230,90	<b>7 260 000,000</b>	5 200 538,000	2 059 462,000	0,000	0,000	0,000
72	г. Грозный, ул Гризадубова д.4		27.09.2008	25.12.2015	31.12.2015	20	20	335,60	7	0	7	335,60	0,00	335,60	<b>11 055 000,000</b>	7 558 686,000	3 496 314,000	0,000	0,000	0,000
73	г. Грозный, км 775-й ЖД Буг. д.3	45	27.09.2008	25.12.2015	31.12.2015	19	19	391,00	8	0	8	391,00	0,00	391,00	<b>12 495 000,000</b>	8 806 455,000	3 688 545,000	0,000	0,000	0,000
74	г. Грозный, ул. Нефтезаводская д.3	45	27.09.2008	25.12.2015	31.12.2015	12	12	347,20	6	0	6	347,20	0,00	347,20	<b>10 755 000,000</b>	7 819 952,000	2 935 048,000	0,000	0,000	0,000
75	г. Грозный, ул им И.М.Кочумарова (11 линия) д.32	2	06.03.2008	25.12.2015	31.12.2015	7	7	469,80	9	0	9	469,80	0,00	469,80	<b>14 094 000,000</b>	10 581 260,000	3 512 740,000	0,000	0,000	0,000
76	г. Грозный, ул им К.А.Эпендиевой (Абульяна) д.1б	11	09.09.2008	25.12.2015	31.12.2015	26	26	396,30	11	0	11	396,30	0,00	396,30	<b>13 725 000,000</b>	8 925 827,000	4 799 173,000	0,000	0,000	0,000
77	г. Грозный, ул им К.А.Эпендиевой (Абульяна) д.23	12	09.09.2008	25.12.2015	31.12.2015	19	19	313,90	8	0	8	313,90	0,00	313,90	<b>13 035 000,000</b>	7 069 939,000	5 965 061,000	0,000	0,000	0,000
78	г. Грозный, ул им М.С.Гуцериева (Буровая) д.67	33	09.09.2008	25.12.2015	31.12.2015	11	11	301,40	7	0	7	301,40	0,00	301,40	<b>9 345 000,000</b>	6 788 403,000	2 556 597,000	0,000	0,000	0,000
79	г. Грозный, ул Боевая д.17	29	09.09.2008	25.12.2015	31.12.2015	13	13	180,80	4	0	4	180,80	0,00	180,80	<b>5 880 000,000</b>	4 072 141,000	1 807 859,000	0,000	0,000	0,000
80	г. Грозный, ул Боевая д.9	31	09.09.2008	25.12.2015	31.12.2015	10	10	250,50	5	0	5	250,50	0,00	250,50	<b>8 100 000,000</b>	5 641 989,000	2 458 011,000	0,000	0,000	0,000
<b>Всего по этапу 2015 года, в т.ч.:</b>		<b>X</b>	<b>X</b>	<b>X</b>	<b>X</b>	<b>1 097</b>	<b>1 097</b>	<b>10 242,92</b>	<b>247</b>	<b>0</b>	<b>247</b>	<b>10 242,92</b>	<b>0,00</b>	<b>10 242,92</b>	<b>316 500 000,000</b>	<b>225 061 000,000</b>	<b>91 439 000,000</b>	<b>0,000</b>	<b>0,000</b>	<b>0,000</b>
<b>Всего по этапу 2015 года с финансовой поддержкой Фонда:</b>		<b>X</b>	<b>X</b>	<b>X</b>	<b>X</b>	<b>1 097</b>	<b>1 097</b>	<b>10 242,92</b>	<b>247</b>	<b>0</b>	<b>247</b>	<b>10 242,92</b>	<b>0,00</b>	<b>10 242,92</b>	<b>316 500 000,000</b>	<b>225 061 000,000</b>	<b>91 439 000,000</b>	<b>0,000</b>	<b>0,000</b>	<b>0,000</b>
<b>Всего по этапу 2015 года без финансовой поддержки Фонда:</b>		<b>X</b>	<b>X</b>	<b>X</b>	<b>X</b>	<b>0</b>	<b>0</b>	<b>0,00</b>	<b>0</b>	<b>0</b>	<b>0</b>	<b>0,00</b>	<b>0,00</b>	<b>0,00</b>	<b>0,000</b>	<b>0,000</b>	<b>0,000</b>	<b>0,000</b>	<b>0,000</b>	<b>0,000</b>
<b>г. Грозный</b>		<b>X</b>	<b>X</b>	<b>X</b>	<b>X</b>	<b>226</b>	<b>226</b>	<b>3 807,42</b>	<b>91</b>	<b>0</b>	<b>91</b>	<b>3 807,42</b>	<b>0,00</b>	<b>3 807,42</b>	<b>117 810 000,000</b>	<b>83 657 956,000</b>	<b>34 152 044,000</b>	<b>0,000</b>	<b>0,000</b>	<b>0,000</b>
81	г. Грозный, городок Иванова д.9	91	30.07.2009	25.12.2016	31.12.2016	6	6	288,00	8	0	8	288,00	0,00	288,00	<b>9 390 000,000</b>	6 328 036,000	3 061 964,000	0,000	0,000	0,000
82	г. Грозный, Старый поселок д.1	103	30.07.2009	25.12.2016	31.12.2016	10	10	232,90	6	0	6	232,90	0,00	232,90	<b>7 530 000,000</b>	5 117 360,000	2 412 640,000	0,000	0,000	0,000
83	г. Грозный, Старый поселок д.25	160	29.09.2009	25.12.2016	31.12.2016	32	32	386,50	11	0	11	386,50	0,00	386,50	<b>12 570 000,000</b>	8 492 312,000	4 077 688,000	0,000	0,000	0,000
84	г. Грозный, ул Курганная д.120	58	27.09.2008	25.12.2016	31.12.2016	15	15	500,90	10	0	10	500,90	0,00	500,90	<b>15 420 000,000</b>	11 005 949,000	4 414 051,000	0,000	0,000	0,000
85	г. Грозный, ул. Нефтезаводская д.4	45	27.09.2008	25.12.2016	31.12.2016	18	18	329,70	6	0	6	329,70	0,00	329,70	<b>10 140 000,000</b>	7 244 283,000	2 895 717,000	0,000	0,000	0,000
86	г. Грозный, ул Заветы Ильича д.185	50	27.09.2008	25.12.2016	31.12.2016	36	36	985,60	24	0	24	985,60	0,00	985,60	<b>29 640 000,000</b>	21 655 946,000	7 984 054,000	0,000	0,000	0,000
87	г. Грозный, Старый поселок д.13	109	30.07.2009	25.12.2016	31.12.2016	21	21	161,10	4	0	4	161,10	0,00	161,10	<b>4 920 000,000</b>	3 539 745,000	1 380 255,000	0,000	0,000	0,000
88	г. Грозный, Старый поселок д.6	156	29.09.2009	25.12.2016	31.12.2016	88	88	922,72	22	0	22	922,72	0,00	922,72	<b>28 200 000,000</b>	20 274 325,000	7 925 675,000	0,000	0,000	0,000

<b>Итого по Надгөречному муниципальному району</b>		<b>X</b>	<b>X</b>	<b>X</b>	<b>X</b>	<b>736</b>	<b>736</b>	<b>4 903,50</b>	<b>124</b>	<b>0</b>	<b>124</b>	<b>4 903,50</b>	<b>0,00</b>	<b>4 903,50</b>	<b>151 650 000,000</b>	<b>107 741 407,000</b>	<b>43 908 593,000</b>	<b>0,000</b>	<b>0,000</b>	<b>0,000</b>
89	п Горагорск д.3	5	06.03.2008	25.12.2016	31.12.2016	357	357	2 400,90	62	0	62	2 400,90	0,00	2 400,90	<b>74 010 000,000</b>	52 753 410,000	21 256 590,000	0,000	0,000	0,000
90	п Горагорск д.5	7	06.03.2008	25.12.2016	31.12.2016	379	379	2 502,60	62	0	62	2 502,60	0,00	2 502,60	<b>77 640 000,000</b>	54 987 997,000	22 652 003,000	0,000	0,000	0,000
<b>Итого по Урус-Мартановскому муниципальному району</b>		<b>X</b>	<b>X</b>	<b>X</b>	<b>X</b>	<b>135</b>	<b>135</b>	<b>1 532,00</b>	<b>32</b>	<b>0</b>	<b>32</b>	<b>1 532,00</b>	<b>0,00</b>	<b>1 532,00</b>	<b>47 040 000,000</b>	<b>33 661 637,000</b>	<b>13 378 363,000</b>	<b>0,000</b>	<b>0,000</b>	<b>0,000</b>
91	с Алхан-Юрт д.1	113	30.07.2009	25.12.2016	31.12.2016	35	35	383,00	8	0	8	383,00	0,00	383,00	<b>11 760 000,000</b>	8 415 409,000	3 344 591,000	0,000	0,000	0,000
92	с Алхан-Юрт д.2	114	30.07.2009	25.12.2016	31.12.2016	30	30	383,00	8	0	8	383,00	0,00	383,00	<b>11 760 000,000</b>	8 415 409,000	3 344 591,000	0,000	0,000	0,000
93	с Алхан-Юрт д.3	115	30.07.2009	25.12.2016	31.12.2016	31	31	383,00	8	0	8	383,00	0,00	383,00	<b>11 760 000,000</b>	8 415 409,000	3 344 591,000	0,000	0,000	0,000
94	с Алхан-Юрт д.4	116	30.07.2009	25.12.2016	31.12.2016	39	39	383,00	8	0	8	383,00	0,00	383,00	<b>11 760 000,000</b>	8 415 410,000	3 344 590,000	0,000	0,000	0,000
<b>Всего по этапу 2016 года, в т.ч.:</b>		<b>X</b>	<b>X</b>	<b>X</b>	<b>X</b>	<b>845</b>	<b>845</b>	<b>9 987,75</b>	<b>261</b>	<b>0</b>	<b>261</b>	<b>9 987,75</b>	<b>0,00</b>	<b>9 987,75</b>	<b>314 928 000,000</b>	<b>212 111 000,000</b>	<b>102 817 000,000</b>	<b>0,000</b>	<b>0,000</b>	<b>0,000</b>
<b>Всего по этапу 2016 года с финансовой поддержки Фонда:</b>		<b>X</b>	<b>X</b>	<b>X</b>	<b>X</b>	<b>845</b>	<b>845</b>	<b>9 987,75</b>	<b>261</b>	<b>0</b>	<b>261</b>	<b>9 987,75</b>	<b>0,00</b>	<b>9 987,75</b>	<b>314 928 000,000</b>	<b>212 111 000,000</b>	<b>102 817 000,000</b>	<b>0,000</b>	<b>0,000</b>	<b>0,000</b>
<b>Всего по этапу 2016 года без финансовой поддержки Фонда:</b>		<b>X</b>	<b>X</b>	<b>X</b>	<b>X</b>	<b>0</b>	<b>0</b>	<b>0,00</b>	<b>0</b>	<b>0</b>	<b>0</b>	<b>0,00</b>	<b>0,00</b>	<b>0,00</b>	<b>0,000</b>	<b>0,000</b>	<b>0,000</b>	<b>0,000</b>	<b>0,000</b>	<b>0,000</b>
<b>г. Грозный</b>		<b>X</b>	<b>X</b>	<b>X</b>	<b>X</b>	<b>845</b>	<b>845</b>	<b>9 987,75</b>	<b>261</b>	<b>0</b>	<b>261</b>	<b>9 987,75</b>	<b>0,00</b>	<b>9 987,75</b>	<b>314 928 000,000</b>	<b>212 111 000,000</b>	<b>102 817 000,000</b>	<b>0,000</b>	<b>0,000</b>	<b>0,000</b>
95	г. Грозный, уч-к 8-й д.корпус 2	147	29.09.2009	25.08.2017	31.08.2017	22	22	384,60	8	0	8	384,60	0,00	384,60	<b>11 538 000,000</b>	8 167 795,000	3 370 205,000	0,000	0,000	0,000
96	г. Грозный, пос. Загряжский д.45	154	29.09.2009	25.08.2017	31.08.2017	45	45	359,80	11	0	11	359,80	0,00	359,80	<b>11 490 000,000</b>	7 641 114,000	3 848 886,000	0,000	0,000	0,000
97	г. Грозный, Старый поселок д.4	105	30.07.2009	25.08.2017	31.08.2017	92	92	928,18	22	0	22	928,18	0,00	928,18	<b>28 620 000,000</b>	19 711 866,000	8 908 134,000	0,000	0,000	0,000
98	г. Грозный, Старый поселок д.11	106	30.07.2009	25.08.2017	31.08.2017	53	53	505,81	15	0	15	505,81	0,00	505,81	<b>16 050 000,000</b>	10 741 945,000	5 308 055,000	0,000	0,000	0,000
99	г. Грозный, уч-к 8-й д.корпус 3	148	29.09.2009	25.08.2017	31.08.2017	34	34	446,46	14	0	14	446,46	0,00	446,46	<b>13 890 000,000</b>	9 481 523,000	4 408 477,000	0,000	0,000	0,000
100	г. Грозный, уч-к 8-й д.корпус 8	149	29.09.2009	25.08.2017	31.08.2017	41	41	337,50	12	0	12	337,50	0,00	337,50	<b>10 440 000,000</b>	7 167 526,000	3 272 474,000	0,000	0,000	0,000
101	г. Грозный, уч-к 9-й д.корпус 5	152	29.09.2009	25.08.2017	31.08.2017	44	44	492,00	12	0	12	492,00	0,00	492,00	<b>15 270 000,000</b>	10 448 661,000	4 821 339,000	0,000	0,000	0,000
102	г. Грозный, ул им Ю.П. Погуляева (Крекинговская) д.22	174	29.09.2009	25.08.2017	31.08.2017	82	82	2 381,20	45	0	45	2 381,20	0,00	2 381,20	<b>73 080 000,000</b>	50 569 819,000	22 510 181,000	0,000	0,000	0,000
103	г. Грозный, Старый поселок д.2	104	30.07.2009	25.08.2017	31.08.2017	17	17	151,50	4	0	4	151,50	0,00	151,50	<b>4 770 000,000</b>	3 217 423,000	1 552 577,000	0,000	0,000	0,000
104	г. Грозный, уч-к 9-й д.корпус 8	101	30.07.2009	25.08.2017	31.08.2017	9	9	79,80	2	0	2	79,80	0,00	79,80	<b>2 400 000,000</b>	1 694 722,000	705 278,000	0,000	0,000	0,000
105	г. Грозный, уч-к 9-й д.корпус 1	150	29.09.2009	25.08.2017	31.08.2017	52	52	442,00	10	0	10	442,00	0,00	442,00	<b>13 620 000,000</b>	9 386 805,000	4 233 195,000	0,000	0,000	0,000
106	г. Грозный, Старый поселок д.22	110	30.07.2009	25.08.2017	31.08.2017	6	6	84,80	4	0	4	84,80	0,00	84,80	<b>2 760 000,000</b>	1 800 907,000	959 093,000	0,000	0,000	0,000
107	г. Грозный, уч-к 9-й д.корпус 2	151	29.09.2009	25.08.2017	31.08.2017	44	44	391,40	10	0	10	391,40	0,00	391,40	<b>12 240 000,000</b>	8 312 207,000	3 927 793,000	0,000	0,000	0,000
108	г. Грозный, Старый поселок д.9	157	29.09.2009	25.08.2017	31.08.2017	45	45	377,70	10	0	10	377,70	0,00	377,70	<b>12 120 000,000</b>	8 021 259,000	4 098 741,000	0,000	0,000	0,000
109	г. Грозный, Старый поселок д.12	108	30.07.2009	25.08.2017	31.08.2017	4	4	70,00	4	0	4	70,00	0,00	70,00	<b>3 360 000,000</b>	1 486 598,000	1 873 402,000	0,000	0,000	0,000
110	г. Грозный, Старый поселок д.23	158	29.09.2009	25.08.2017	31.08.2017	57	57	536,90	11	0	11	536,90	0,00	536,90	<b>16 500 000,000</b>	11 402 207,000	5 097 793,000	0,000	0,000	0,000
111	г. Грозный, Старый поселок д.24	159	29.09.2009	25.08.2017	31.08.2017	27	27	364,50	8	0	8	364,50	0,00	364,50	<b>11 220 000,000</b>	7 740 929,000	3 479 071,000	0,000	0,000	0,000
112	г. Грозный, Старый поселок д.29	163	29.09.2009	25.08.2017	31.08.2017	40	40	439,10	14	0	14	439,10	0,00	439,10	<b>14 040 000,000</b>	9 325 217,000	4 714 783,000	0,000	0,000	0,000
113	г. Грозный, Старый поселок д.31	164	29.09.2009	25.08.2017	31.08.2017	36	36	277,60	8	0	8	277,60	0,00	277,60	<b>8 700 000,000</b>	5 895 423,000	2 804 577,000	0,000	0,000	0,000

114	г. Грозный, Старый поселок д.3	155	29.09.2009	25.08.2017	31.08.2017	22	22	198,00	7	0	7	198,00	0,00	198,00	<b>6 120 000,000</b>	4 204 949,000	1 915 051,000	0,000	0,000	0,000
115	г. Грозный, Старый поселок д.34	166	29.09.2009	25.08.2017	31.08.2017	68	68	666,50	28	0	28	666,50	0,00	666,50	<b>24 420 000,000</b>	14 154 537,000	10 265 463,000	0,000	0,000	0,000
116	г. Грозный, Старый поселок д.30	111	30.07.2009	25.08.2017	31.08.2017	5	5	72,40	2	0	2	72,40	0,00	72,40	<b>2 280 000,000</b>	1 537 568,000	742 432,000	0,000	0,000	0,000
<b>Всего по этапу 2017 года, в т.ч.:</b>		<b>X</b>	<b>X</b>	<b>X</b>	<b>X</b>	<b>303</b>	<b>303</b>	<b>3 031,85</b>	<b>92</b>	<b>0</b>	<b>92</b>	<b>3 031,85</b>	<b>0,00</b>	<b>3 031,85</b>	<b>97 350 000,000</b>	<b>67 963 000,000</b>	<b>29 387 000,000</b>	<b>0,000</b>	<b>0,000</b>	<b>0,000</b>
<b>Всего по этапу 2017 года с финансовой поддержкой Фонда:</b>		<b>X</b>	<b>X</b>	<b>X</b>	<b>X</b>	<b>303</b>	<b>303</b>	<b>3 031,85</b>	<b>92</b>	<b>0</b>	<b>92</b>	<b>3 031,85</b>	<b>0,00</b>	<b>3 031,85</b>	<b>97 350 000,000</b>	<b>67 963 000,000</b>	<b>29 387 000,000</b>	<b>0,000</b>	<b>0,000</b>	<b>0,000</b>
<b>Всего по этапу 2017 года без финансовой поддержки Фонда:</b>		<b>X</b>	<b>X</b>	<b>X</b>	<b>X</b>	<b>0</b>	<b>0</b>	<b>0,00</b>	<b>0</b>	<b>0</b>	<b>0</b>	<b>0,00</b>	<b>0,00</b>	<b>0,00</b>	<b>0,000</b>	<b>0,000</b>	<b>0,000</b>	<b>0,000</b>	<b>0,000</b>	<b>0,000</b>
<b>г. Грозный</b>		<b>X</b>	<b>X</b>	<b>X</b>	<b>X</b>	<b>303</b>	<b>303</b>	<b>3 031,85</b>	<b>92</b>	<b>0</b>	<b>92</b>	<b>3 031,85</b>	<b>0,00</b>	<b>3 031,85</b>	<b>97 350 000,000</b>	<b>67 963 000,000</b>	<b>29 387 000,000</b>	<b>0,000</b>	<b>0,000</b>	<b>0,000</b>
117	г. Грозный, пос. Загряжский д.44	153	29.09.2009	25.08.2017	31.08.2017	91	91	711,00	20	0	20	711,00	0,00	711,00	<b>22 170 000,000</b>	15 938 022,000	6 231 978,000	0,000	0,000	0,000
118	г. Грозный, Старый поселок д.26	161	29.09.2009	25.08.2017	31.08.2017	55	55	994,00	28	0	28	994,00	0,00	994,00	<b>31 530 000,000</b>	22 281 848,000	9 248 152,000	0,000	0,000	0,000
119	г. Грозный, Старый поселок д.27	162	29.09.2009	25.08.2017	31.08.2017	30	30	487,75	14	0	14	487,75	0,00	487,75	<b>15 510 000,000</b>	10 933 573,000	4 576 427,000	0,000	0,000	0,000
120	г. Грозный, Старый поселок д.32	112	30.07.2009	25.08.2017	31.08.2017	47	47	509,00	16	0	16	509,00	0,00	509,00	<b>16 740 000,000</b>	11 409 920,000	5 330 080,000	0,000	0,000	0,000
121	г. Грозный, Старый поселок д.33	165	29.09.2009	25.08.2017	31.08.2017	80	80	330,10	14	0	14	330,10	0,00	330,10	<b>11 400 000,000</b>	7 399 637,000	4 000 363,000	0,000	0,000	0,000

### Реестр аварийных многоквартирных домов по способам переселения

№ п/п	Адрес МКД	Всего		строительство МКД			приобретение жилых помещений у застройщиков			приобретение жилых помещений у лиц, не являющихся застройщиком			выкуп жилых помещений у собственников		
		Расселяемая площадь жилых помещений	стоимость	площадь	стоимость	удельная стоимость 1 кв. м	площадь	стоимость	удельная стоимость 1 кв. м	площадь	стоимость	удельная стоимость 1 кв. м	площадь	стоимость	удельная стоимость 1 кв. м
		кв.м	кв.м	кв.м	руб.	руб.	кв.м	руб.	руб.	кв.м	руб.	руб.	кв.м	руб.	руб.
1	2	3	4	5	6	7	8	9	10	11	12	13	14	15	16
<b>Всего по Чеченской Республике за 2013-2017 годы, в т.ч.:</b>		50 471,670	1 409 551 560,000	50 471,67	1 409 551 560,000	x	0,00	0,000	x	0,00	0,000	x	0,00	0,000	x
<b>Всего по Чеченской Республике 2013-2017 годы, с финансовой поддержкой Фонда:</b>		50 471,670	1 409 551 560,000	50 471,67	1 409 551 560,000	x	0,00	0,000	x	0,00	0,000	x	0,00	0,000	x
<b>Всего по Чеченской Республике 2013-2017 годы, без финансовой поддержки Фонда:</b>		0,000	0,000	0,00	0,000	x	0,00	0,000	x	0,00	0,000	x	0,00	0,000	x
<b>Всего по этапу 2013 года, в т.ч.:</b>		17 467,200	367 684 560,000	17 467,20	367 684 560,000	x	0,00	0,000	x	0,00	0,000	x	0,00	0,000	x
<b>Всего по этапу 2013 года с финансовой поддержкой Фонда:</b>		17 467,200	367 684 560,000	17 467,20	367 684 560,000	x	0,00	0,000	x	0,00	0,000	x	0,00	0,000	x
<b>Всего по этапу 2013 года без финансовой поддержки Фонда:</b>		0,000	0,000	0,00	0,000	x	0,00	0,000	x	0,00	0,000	x	0,00	0,000	x

<b>Итого по Грозный</b> <i>(Переселение граждан из аварийного жилищного фонда с учетом необходимости развития малоэтажного жилищного строительства):</i>		<b>17 467,200</b>	<b>367 684 560,000</b>	<b>17 467,20</b>	<b>367 684 560,000</b>	<b>x</b>	<b>0,00</b>	<b>0,000</b>	<b>x</b>	<b>0,00</b>	<b>0,000</b>	<b>x</b>	<b>0,00</b>	<b>0,000</b>	<b>x</b>
1	г. Грозный, ул Старый поселок д.60	<b>338,100</b>	<b>7 117 005,000</b>	338,10	7 117 005,000	21 050	0,00	0,000	0,000	0,00	0,000	0,000	0,00	0,000	0,000
2	г. Грозный, уч-к 8-й д.корпус 1	<b>120,000</b>	<b>2 526 000,000</b>	120,00	2 526 000,000	21 050	0,00	0,000	0,000	0,00	0,000	0,000	0,00	0,000	0,000
3	г. Грозный, уч-к 8-й д.корпус 4	<b>225,800</b>	<b>4 753 090,000</b>	225,80	4 753 090,000	21 050	0,00	0,000	0,000	0,00	0,000	0,000	0,00	0,000	0,000
4	г. Грозный, уч-к 8-й д.корпус 6	<b>72,000</b>	<b>1 515 600,000</b>	72,00	1 515 600,000	21 050	0,00	0,000	0,000	0,00	0,000	0,000	0,00	0,000	0,000
5	г. Грозный, уч-к 8-й д.корпус 7	<b>223,300</b>	<b>4 700 465,000</b>	223,30	4 700 465,000	21 050	0,00	0,000	0,000	0,00	0,000	0,000	0,00	0,000	0,000
6	г. Грозный, уч-к 9-й д.корпус 6	<b>195,500</b>	<b>4 115 275,000</b>	195,50	4 115 275,000	21 050	0,00	0,000	0,000	0,00	0,000	0,000	0,00	0,000	0,000
7	г. Грозный, уч-к 2-й д.корпус 22	<b>221,400</b>	<b>4 660 470,000</b>	221,40	4 660 470,000	21 050	0,00	0,000	0,000	0,00	0,000	0,000	0,00	0,000	0,000
8	г. Грозный, пос. Загряжский д.46	<b>77,200</b>	<b>1 625 060,000</b>	77,20	1 625 060,000	21 050	0,00	0,000	0,000	0,00	0,000	0,000	0,00	0,000	0,000
9	г. Грозный, ул Гризадубова д.6	<b>470,400</b>	<b>9 901 920,000</b>	470,40	9 901 920,000	21 050	0,00	0,000	0,000	0,00	0,000	0,000	0,00	0,000	0,000
10	г. Грозный, ул Гризадубова д.7/17	<b>397,400</b>	<b>8 365 270,000</b>	397,40	8 365 270,000	21 050	0,00	0,000	0,000	0,00	0,000	0,000	0,00	0,000	0,000
11	г. Грозный, ул Гризадубова д.9	<b>328,800</b>	<b>6 921 240,000</b>	328,80	6 921 240,000	21 050	0,00	0,000	0,000	0,00	0,000	0,000	0,00	0,000	0,000
12	г. Грозный, ул Гризадубова д.10/19	<b>312,900</b>	<b>6 586 545,000</b>	312,90	6 586 545,000	21 050	0,00	0,000	0,000	0,00	0,000	0,000	0,00	0,000	0,000
13	г. Грозный, ул Гризадубова д.11	<b>297,600</b>	<b>6 264 480,000</b>	297,60	6 264 480,000	21 050	0,00	0,000	0,000	0,00	0,000	0,000	0,00	0,000	0,000
14	г. Грозный, ул Гризадубова д.12	<b>383,400</b>	<b>8 070 570,000</b>	383,40	8 070 570,000	21 050	0,00	0,000	0,000	0,00	0,000	0,000	0,00	0,000	0,000
15	г. Грозный, ул Рассветная д.26	<b>393,400</b>	<b>8 281 070,000</b>	393,40	8 281 070,000	21 050	0,00	0,000	0,000	0,00	0,000	0,000	0,00	0,000	0,000
16	г. Грозный, ул Рассветная д.40	<b>317,700</b>	<b>6 687 585,000</b>	317,70	6 687 585,000	21 050	0,00	0,000	0,000	0,00	0,000	0,000	0,00	0,000	0,000
17	г. Грозный, уч-к 56-й д.242	<b>887,700</b>	<b>18 686 085,000</b>	887,70	18 686 085,000	21 050	0,00	0,000	0,000	0,00	0,000	0,000	0,00	0,000	0,000
18	г. Грозный, ул Нефтезаводская д.5	<b>305,400</b>	<b>6 428 670,000</b>	305,40	6 428 670,000	21 050	0,00	0,000	0,000	0,00	0,000	0,000	0,00	0,000	0,000
19	г. Грозный, ул Нефтезаводская д.10	<b>251,300</b>	<b>5 289 865,000</b>	251,30	5 289 865,000	21 050	0,00	0,000	0,000	0,00	0,000	0,000	0,00	0,000	0,000
20	г. Грозный, ул Жулова д.12	<b>251,700</b>	<b>5 298 285,000</b>	251,70	5 298 285,000	21 050	0,00	0,000	0,000	0,00	0,000	0,000	0,00	0,000	0,000
21	г. Грозный, ул Гризадубова д.1/7	<b>402,400</b>	<b>8 470 520,000</b>	402,40	8 470 520,000	21 050	0,00	0,000	0,000	0,00	0,000	0,000	0,00	0,000	0,000
22	г. Грозный, ул Каменская д.6	<b>71,100</b>	<b>1 496 655,000</b>	71,10	1 496 655,000	21 050	0,00	0,000	0,000	0,00	0,000	0,000	0,00	0,000	0,000
23	г. Грозный, ул Астраханская д.14	<b>255,900</b>	<b>5 386 695,000</b>	255,90	5 386 695,000	21 050	0,00	0,000	0,000	0,00	0,000	0,000	0,00	0,000	0,000
24	г. Грозный, ул Астраханская д.16	<b>433,600</b>	<b>9 127 280,000</b>	433,60	9 127 280,000	21 050	0,00	0,000	0,000	0,00	0,000	0,000	0,00	0,000	0,000
25	г. Грозный, ул Ермоловская д.8	<b>301,100</b>	<b>6 338 155,000</b>	301,10	6 338 155,000	21 050	0,00	0,000	0,000	0,00	0,000	0,000	0,00	0,000	0,000
26	г. Грозный, ул Ермоловская д.10	<b>334,200</b>	<b>7 034 910,000</b>	334,20	7 034 910,000	21 050	0,00	0,000	0,000	0,00	0,000	0,000	0,00	0,000	0,000
27	г. Грозный, пер им Бажова д.4 а	<b>57,100</b>	<b>1 201 955,000</b>	57,10	1 201 955,000	21 050	0,00	0,000	0,000	0,00	0,000	0,000	0,00	0,000	0,000

28	г. Грозный, пер им Бажова д.10 а	769,700	16 202 185,000	769,70	16 202 185,000	21 050	0,00	0,000	0,000	0,00	0,000	0,000	0,00	0,000	0,000
29	г. Грозный, ул Боевая д.19 а	144,300	3 037 515,000	144,30	3 037 515,000	21 050	0,00	0,000	0,000	0,00	0,000	0,000	0,00	0,000	0,000
30	г. Грозный, ул Донецкая д.4	478,200	10 066 110,000	478,20	10 066 110,000	21 050	0,00	0,000	0,000	0,00	0,000	0,000	0,00	0,000	0,000
31	г. Грозный, ул Донецкая д.15	177,400	3 734 270,000	177,40	3 734 270,000	21 050	0,00	0,000	0,000	0,00	0,000	0,000	0,00	0,000	0,000
32	г. Грозный, ул Донецкая д.21	85,600	1 801 880,000	85,60	1 801 880,000	21 050	0,00	0,000	0,000	0,00	0,000	0,000	0,00	0,000	0,000
33	г. Грозный, пер Донской д.10	277,000	5 830 850,000	277,00	5 830 850,000	21 050	0,00	0,000	0,000	0,00	0,000	0,000	0,00	0,000	0,000
34	г. Грозный, пер Донской д.16	638,500	13 440 425,000	638,50	13 440 425,000	21 050	0,00	0,000	0,000	0,00	0,000	0,000	0,00	0,000	0,000
35	г. Грозный, ул им Х.С.Сайгадинова (пер. Ясный) д.11а	297,700	6 266 585,000	297,70	6 266 585,000	21 050	0,00	0,000	0,000	0,00	0,000	0,000	0,00	0,000	0,000
36	г. Грозный, ул Черниговская д.12	546,000	11 493 300,000	546,00	11 493 300,000	21 050	0,00	0,000	0,000	0,00	0,000	0,000	0,00	0,000	0,000
37	г. Грозный, ул Индустриальная д.34	345,500	7 272 775,000	345,50	7 272 775,000	21 050	0,00	0,000	0,000	0,00	0,000	0,000	0,00	0,000	0,000
38	г. Грозный, ул им М.Т.Индербиева (Стадионная) д.8	337,000	7 093 850,000	337,00	7 093 850,000	21 050	0,00	0,000	0,000	0,00	0,000	0,000	0,00	0,000	0,000
39	г. Грозный, ул Новогрозненская д.12	592,900	12 480 545,000	592,90	12 480 545,000	21 050	0,00	0,000	0,000	0,00	0,000	0,000	0,00	0,000	0,000
40	г. Грозный, ул Новогрозненская д.14	480,900	10 122 945,000	480,90	10 122 945,000	21 050	0,00	0,000	0,000	0,00	0,000	0,000	0,00	0,000	0,000
41	г. Грозный, ул Новогрозненская д.16	451,400	9 501 970,000	451,40	9 501 970,000	21 050	0,00	0,000	0,000	0,00	0,000	0,000	0,00	0,000	0,000
42	г. Грозный, ул Новогрозненская д.18	333,200	7 013 860,000	333,20	7 013 860,000	21 050	0,00	0,000	0,000	0,00	0,000	0,000	0,00	0,000	0,000
43	г. Грозный, ул Новогрозненская д.20	314,800	6 626 540,000	314,80	6 626 540,000	21 050	0,00	0,000	0,000	0,00	0,000	0,000	0,00	0,000	0,000
44	г. Грозный, ул Новогрозненская д.24	340,100	7 159 105,000	340,10	7 159 105,000	21 050	0,00	0,000	0,000	0,00	0,000	0,000	0,00	0,000	0,000
45	г. Грозный, ул Новогрозненская д.26	364,300	7 668 515,000	364,30	7 668 515,000	21 050	0,00	0,000	0,000	0,00	0,000	0,000	0,00	0,000	0,000
46	г. Грозный, ул Новогрозненская д.32	327,600	6 895 980,000	327,60	6 895 980,000	21 050	0,00	0,000	0,000	0,00	0,000	0,000	0,00	0,000	0,000
47	г. Грозный, ул Новогрозненская д.28	366,900	7 723 245,000	366,90	7 723 245,000	21 050	0,00	0,000	0,000	0,00	0,000	0,000	0,00	0,000	0,000
48	г. Грозный, ул Новогрозненская д.34	456,200	9 603 010,000	456,20	9 603 010,000	21 050	0,00	0,000	0,000	0,00	0,000	0,000	0,00	0,000	0,000
49	г. Грозный, ул Новогрозненская д.36	284,000	5 978 200,000	284,00	5 978 200,000	21 050	0,00	0,000	0,000	0,00	0,000	0,000	0,00	0,000	0,000
50	г. Грозный, ул Дербентская д.48а	1 131,600	23 820 180,000	1 131,60	23 820 180,000	21 050	0,00	0,000	0,000	0,00	0,000	0,000	0,00	0,000	0,000
<b>Всего по этапу 2014 года, в т.ч.:</b>		<b>9 741,950</b>	<b>313 089 000,000</b>	<b>9 741,95</b>	<b>313 089 000,000</b>	<b>x</b>	<b>0,00</b>	<b>0,000</b>	<b>x</b>	<b>0,00</b>	<b>0,000</b>	<b>x</b>	<b>0,00</b>	<b>0,000</b>	<b>x</b>
<b>Всего по этапу 2014 года с финансовой поддержкой Фонда:</b>		<b>9 741,950</b>	<b>313 089 000,000</b>	<b>9 741,95</b>	<b>313 089 000,000</b>	<b>x</b>	<b>0,00</b>	<b>0,000</b>	<b>x</b>	<b>0,00</b>	<b>0,000</b>	<b>x</b>	<b>0,00</b>	<b>0,000</b>	<b>x</b>
<b>Всего по этапу 2014 года без финансовой поддержки Фонда:</b>		<b>0,000</b>	<b>0,000</b>	<b>0,00</b>	<b>0,000</b>	<b>x</b>	<b>0,00</b>	<b>0,000</b>	<b>x</b>	<b>0,00</b>	<b>0,000</b>	<b>x</b>	<b>0,00</b>	<b>0,000</b>	<b>x</b>



<b>г. Грозный</b>		<b>9 741,950</b>	<b>313 089 000,000</b>	<b>9 741,95</b>	<b>313 089 000,000</b>	<b>x</b>	<b>0,00</b>	<b>0,000</b>	<b>x</b>	<b>0,00</b>	<b>0,000</b>	<b>x</b>	<b>0,00</b>	<b>0,000</b>	<b>x</b>
51	г. Грозный, ул им Ю.П. Погуляева (Крекинговая) д.1	<b>300,500</b>	<b>9 315 000,000</b>	300,50	9 315 000,000	30 000	0,00	0,000	0,000	0,00	0,000	0,000	0,00	0,000	0,000
52	г. Грозный, ул им Ю.П. Погуляева (Крекинговая) д.4	<b>299,300</b>	<b>9 135 000,000</b>	299,30	9 135 000,000	30 000	0,00	0,000	0,000	0,00	0,000	0,000	0,00	0,000	0,000
53	г. Грозный, ул им Ю.П. Погуляева (Крекинговая) д.5	<b>308,100</b>	<b>9 450 000,000</b>	308,10	9 450 000,000	30 000	0,00	0,000	0,000	0,00	0,000	0,000	0,00	0,000	0,000
54	г. Грозный, ул им Ю.П. Погуляева (Крекинговая) д.6	<b>267,800</b>	<b>8 400 000,000</b>	267,80	8 400 000,000	30 000	0,00	0,000	0,000	0,00	0,000	0,000	0,00	0,000	0,000
55	г. Грозный, ул им Ю.П. Погуляева (Крекинговая) д.7	<b>313,000</b>	<b>9 660 000,000</b>	313,00	9 660 000,000	30 000	0,00	0,000	0,000	0,00	0,000	0,000	0,00	0,000	0,000
56	г. Грозный, ул им Ю.П. Погуляева (Крекинговая) д.8	<b>212,900</b>	<b>6 780 000,000</b>	212,90	6 780 000,000	30 000	0,00	0,000	0,000	0,00	0,000	0,000	0,00	0,000	0,000
57	г. Грозный, ул Поповича д.139	<b>333,800</b>	<b>10 320 000,000</b>	333,80	10 320 000,000	30 000	0,00	0,000	0,000	0,00	0,000	0,000	0,00	0,000	0,000
58	г. Грозный, ул Поповича д.142	<b>284,100</b>	<b>8 700 000,000</b>	284,10	8 700 000,000	30 000	0,00	0,000	0,000	0,00	0,000	0,000	0,00	0,000	0,000
59	г. Грозный, ул Поповича д.143	<b>320,300</b>	<b>10 155 000,000</b>	320,30	10 155 000,000	30 000	0,00	0,000	0,000	0,00	0,000	0,000	0,00	0,000	0,000
60	г. Грозный, ул Социалистическая д.15	<b>403,100</b>	<b>12 540 000,000</b>	403,10	12 540 000,000	30 000	0,00	0,000	0,000	0,00	0,000	0,000	0,00	0,000	0,000
61	г. Грозный, ул Социалистическая д.17	<b>349,300</b>	<b>10 935 000,000</b>	349,30	10 935 000,000	30 000	0,00	0,000	0,000	0,00	0,000	0,000	0,00	0,000	0,000
62	г. Грозный, ул Социалистическая д.28а	<b>307,700</b>	<b>9 855 000,000</b>	307,70	9 855 000,000	30 000	0,00	0,000	0,000	0,00	0,000	0,000	0,00	0,000	0,000
63	г. Грозный, ул Социалистическая д.28б	<b>277,700</b>	<b>8 880 000,000</b>	277,70	8 880 000,000	30 000	0,00	0,000	0,000	0,00	0,000	0,000	0,00	0,000	0,000
64	г. Грозный, ул Социалистическая д.32/9	<b>261,700</b>	<b>8 340 000,000</b>	261,70	8 340 000,000	30 000	0,00	0,000	0,000	0,00	0,000	0,000	0,00	0,000	0,000
65	г. Грозный, ул Социалистическая д.34	<b>286,800</b>	<b>9 540 000,000</b>	286,80	9 540 000,000	30 000	0,00	0,000	0,000	0,00	0,000	0,000	0,00	0,000	0,000
66	г. Грозный, ул Андреевская д.22	<b>391,400</b>	<b>12 420 000,000</b>	391,40	12 420 000,000	30 000	0,00	0,000	0,000	0,00	0,000	0,000	0,00	0,000	0,000
67	г. Грозный, ул Андреевская д.2	<b>477,950</b>	<b>15 015 000,000</b>	477,95	15 015 000,000	30 000	0,00	0,000	0,000	0,00	0,000	0,000	0,00	0,000	0,000
68	г. Грозный, ул Андреевская д.12	<b>303,200</b>	<b>10 080 000,000</b>	303,20	10 080 000,000	30 000	0,00	0,000	0,000	0,00	0,000	0,000	0,00	0,000	0,000
69	г. Грозный, ул Андреевская д.13	<b>434,900</b>	<b>15 330 000,000</b>	434,90	15 330 000,000	30 000	0,00	0,000	0,000	0,00	0,000	0,000	0,00	0,000	0,000
70	г. Грозный, км 775-й ЖД Буг. д.2	<b>391,000</b>	<b>12 495 000,000</b>	391,00	12 495 000,000	30 000	0,00	0,000	0,000	0,00	0,000	0,000	0,00	0,000	0,000
71	г. Грозный, ул Гризадубова д.3	<b>230,900</b>	<b>7 260 000,000</b>	230,90	7 260 000,000	30 000	0,00	0,000	0,000	0,00	0,000	0,000	0,00	0,000	0,000
72	г. Грозный, ул Гризадубова д.4	<b>335,600</b>	<b>11 055 000,000</b>	335,60	11 055 000,000	30 000	0,00	0,000	0,000	0,00	0,000	0,000	0,00	0,000	0,000
73	г. Грозный, км 775-й ЖД Буг. д.3	<b>391,000</b>	<b>12 495 000,000</b>	391,00	12 495 000,000	30 000	0,00	0,000	0,000	0,00	0,000	0,000	0,00	0,000	0,000
74	г. Грозный, ул Нефтезаводская д.3	<b>347,200</b>	<b>10 755 000,000</b>	347,20	10 755 000,000	30 000	0,00	0,000	0,000	0,00	0,000	0,000	0,00	0,000	0,000
75	г. Грозный, ул им И.М.Кочумарова (11 линия) д.32	<b>469,800</b>	<b>14 094 000,000</b>	469,80	14 094 000,000	30 000	0,00	0,000	0,000	0,00	0,000	0,000	0,00	0,000	0,000

76	г. Грозный, ул им К.А.Эпендиевой (Абульяна) д.16	396,300	13 725 000,000	396,30	13 725 000,000	30 000	0,00	0,000	0,000	0,00	0,000	0,000	0,00	0,000	0,000
77	г. Грозный, ул им К.А.Эпендиевой (Абульяна) д.23	313,900	13 035 000,000	313,90	13 035 000,000	30 000	0,00	0,000	0,000	0,00	0,000	0,000	0,00	0,000	0,000
78	г. Грозный, ул им М.С.Гуцериева (Буровая) д.67	301,400	9 345 000,000	301,40	9 345 000,000	30 000	0,00	0,000	0,000	0,00	0,000	0,000	0,00	0,000	0,000
79	г. Грозный, ул Боевая д.17	180,800	5 880 000,000	180,80	5 880 000,000	30 000	0,00	0,000	0,000	0,00	0,000	0,000	0,00	0,000	0,000
80	г. Грозный, ул Боевая д.9	250,500	8 100 000,000	250,50	8 100 000,000	30 000	0,00	0,000	0,000	0,00	0,000	0,000	0,00	0,000	0,000
<b>Всего по этапу 2015 года, в т.ч.:</b>		<b>10 242,920</b>	<b>316 500 000,000</b>	<b>10 242,92</b>	<b>316 500 000,000</b>	<b>x</b>	<b>0,00</b>	<b>0,000</b>	<b>x</b>	<b>0,00</b>	<b>0,000</b>	<b>x</b>	<b>0,00</b>	<b>0,000</b>	<b>x</b>
<b>Всего по этапу 2015 года с финансовой поддержкой Фонда:</b>		<b>10 242,920</b>	<b>316 500 000,000</b>	<b>10 242,92</b>	<b>316 500 000,000</b>	<b>x</b>	<b>0,00</b>	<b>0,000</b>	<b>x</b>	<b>0,00</b>	<b>0,000</b>	<b>x</b>	<b>0,00</b>	<b>0,000</b>	<b>x</b>
<b>Всего по этапу 2015 года без финансовой поддержки Фонда:</b>		<b>0,000</b>	<b>0,000</b>	<b>0,00</b>	<b>0,000</b>	<b>x</b>	<b>0,00</b>	<b>0,000</b>	<b>x</b>	<b>0,00</b>	<b>0,000</b>	<b>x</b>	<b>0,00</b>	<b>0,000</b>	<b>x</b>
<b>г. Грозный</b>		<b>3 807,420</b>	<b>117 810 000,000</b>	<b>3 807,42</b>	<b>117 810 000,000</b>	<b>x</b>	<b>0,00</b>	<b>0,000</b>	<b>x</b>	<b>0,00</b>	<b>0,000</b>	<b>x</b>	<b>0,00</b>	<b>0,000</b>	<b>x</b>
81	г. Грозный, городок Иванова д.9	288,000	9 390 000,000	288,00	9 390 000,000	30 000	0,00	0,000	0,000	0,00	0,000	0,000	0,00	0,000	0,000
82	г. Грозный, Старый поселок д.1	232,900	7 530 000,000	232,90	7 530 000,000	30 000	0,00	0,000	0,000	0,00	0,000	0,000	0,00	0,000	0,000
83	г. Грозный, Старый поселок д.25	386,500	12 570 000,000	386,50	12 570 000,000	30 000	0,00	0,000	0,000	0,00	0,000	0,000	0,00	0,000	0,000
84	г. Грозный, ул Курганная д.120	500,900	15 420 000,000	500,90	15 420 000,000	30 000	0,00	0,000	0,000	0,00	0,000	0,000	0,00	0,000	0,000
85	г. Грозный, ул. Нефтезаводская д.4	329,700	10 140 000,000	329,70	10 140 000,000	30 000	0,00	0,000	0,000	0,00	0,000	0,000	0,00	0,000	0,000
86	г. Грозный, ул Заветы Ильича д.185	985,600	29 640 000,000	985,60	29 640 000,000	30 000	0,00	0,000	0,000	0,00	0,000	0,000	0,00	0,000	0,000
87	г. Грозный, Старый поселок д.13	161,100	4 920 000,000	161,10	4 920 000,000	30 000	0,00	0,000	0,000	0,00	0,000	0,000	0,00	0,000	0,000
88	г. Грозный, Старый поселок д.6	922,720	28 200 000,000	922,72	28 200 000,000	30 000	0,00	0,000	0,000	0,00	0,000	0,000	0,00	0,000	0,000
<b>Итого по Надгөречному муниципальному району</b>		<b>4 903,500</b>	<b>151 650 000,000</b>	<b>4 903,50</b>	<b>151 650 000,000</b>	<b>x</b>	<b>0,00</b>	<b>0,000</b>	<b>x</b>	<b>0,00</b>	<b>0,000</b>	<b>x</b>	<b>0,00</b>	<b>0,000</b>	<b>x</b>
89	п Горагорск д.3	2 400,900	74 010 000,000	2 400,90	74 010 000,000	30 000	0,00	0,000	0,000	0,00	0,000	0,000	0,00	0,000	0,000
90	п Горагорск д.5	2 502,600	77 640 000,000	2 502,60	77 640 000,000	30 000	0,00	0,000	0,000	0,00	0,000	0,000	0,00	0,000	0,000
<b>Итого по Урус-Маргановскому муниципальному району</b>		<b>1 532,000</b>	<b>47 040 000,000</b>	<b>1 532,00</b>	<b>47 040 000,000</b>	<b>x</b>	<b>0,00</b>	<b>0,000</b>	<b>x</b>	<b>0,00</b>	<b>0,000</b>	<b>x</b>	<b>0,00</b>	<b>0,000</b>	<b>x</b>
91	с Алхан-Юрт д.1	383,000	11 760 000,000	383,00	11 760 000,000	30 000	0,00	0,000	0,000	0,00	0,000	0,000	0,00	0,000	0,000
92	с Алхан-Юрт д.2	383,000	11 760 000,000	383,00	11 760 000,000	30 000	0,00	0,000	0,000	0,00	0,000	0,000	0,00	0,000	0,000
93	с Алхан-Юрт д.3	383,000	11 760 000,000	383,00	11 760 000,000	30 000	0,00	0,000	0,000	0,00	0,000	0,000	0,00	0,000	0,000
94	с Алхан-Юрт д.4	383,000	11 760 000,000	383,00	11 760 000,000	30 000	0,00	0,000	0,000	0,00	0,000	0,000	0,00	0,000	0,000

<b>Всего по этапу 2016 года, в т.ч.:</b>		<b>9 987,750</b>	<b>314 928 000,000</b>	<b>9 987,75</b>	<b>314 928 000,000</b>	<b>x</b>	<b>0,00</b>	<b>0,000</b>	<b>x</b>	<b>0,00</b>	<b>0,000</b>	<b>x</b>	<b>0,00</b>	<b>0,000</b>	<b>x</b>
<b>Всего по этапу 2016 года с финансовой поддержкой Фонда:</b>		<b>9 987,750</b>	<b>314 928 000,000</b>	<b>9 987,75</b>	<b>314 928 000,000</b>	<b>x</b>	<b>0,00</b>	<b>0,000</b>	<b>x</b>	<b>0,00</b>	<b>0,000</b>	<b>x</b>	<b>0,00</b>	<b>0,000</b>	<b>x</b>
<b>Всего по этапу 2016 года без финансовой поддержки Фонда:</b>		<b>0,000</b>	<b>0,000</b>	<b>0,00</b>	<b>0,000</b>	<b>x</b>	<b>0,00</b>	<b>0,000</b>	<b>x</b>	<b>0,00</b>	<b>0,000</b>	<b>x</b>	<b>0,00</b>	<b>0,000</b>	<b>x</b>
<b>г. Грозный</b>		<b>9 987,750</b>	<b>314 928 000,000</b>	<b>9 987,75</b>	<b>314 928 000,000</b>	<b>x</b>	<b>0,00</b>	<b>0,000</b>	<b>x</b>	<b>0,00</b>	<b>0,000</b>	<b>x</b>	<b>0,00</b>	<b>0,000</b>	<b>x</b>
95	г. Грозный, уч-к 8-й д.корпус 2	<b>384,600</b>	<b>11 538 000,000</b>	384,60	<b>11 538 000,000</b>	30 000	<b>0,00</b>	<b>0,000</b>	<b>0,000</b>	<b>0,00</b>	<b>0,000</b>	<b>0,000</b>	<b>0,00</b>	<b>0,000</b>	<b>0,000</b>
96	г. Грозный, пос. Загрязский д.45	<b>359,800</b>	<b>11 490 000,000</b>	359,80	11 490 000,000	30 000	0,00	0,000	0,000	0,00	0,000	0,000	0,00	0,000	0,000
97	г. Грозный, Старый поселок д.4	<b>928,180</b>	<b>28 620 000,000</b>	928,18	28 620 000,000	30 000	0,00	0,000	0,000	0,00	0,000	0,000	0,00	0,000	0,000
98	г. Грозный, Старый поселок д.11	<b>505,810</b>	<b>16 050 000,000</b>	505,81	16 050 000,000	30 000	0,00	0,000	0,000	0,00	0,000	0,000	0,00	0,000	0,000
99	г. Грозный, уч-к 8-й д.корпус 3	<b>446,460</b>	<b>13 890 000,000</b>	446,46	13 890 000,000	30 000	0,00	0,000	0,000	0,00	0,000	0,000	0,00	0,000	0,000
100	г. Грозный, уч-к 8-й д.корпус 8	<b>337,500</b>	<b>10 440 000,000</b>	337,50	10 440 000,000	30 000	0,00	0,000	0,000	0,00	0,000	0,000	0,00	0,000	0,000
101	г. Грозный, уч-к 9-й д.корпус 5	<b>492,000</b>	<b>15 270 000,000</b>	492,00	15 270 000,000	30 000	0,00	0,000	0,000	0,00	0,000	0,000	0,00	0,000	0,000
102	г. Грозный, ул им Ю.П. Погуляева (Крекинговая) д.22	<b>2 381,200</b>	<b>73 080 000,000</b>	2 381,20	73 080 000,000	30 000	0,00	0,000	0,000	0,00	0,000	0,000	0,00	0,000	0,000
103	г. Грозный, Старый поселок д.2	<b>151,500</b>	<b>4 770 000,000</b>	151,50	4 770 000,000	30 000	0,00	0,000	0,000	0,00	0,000	0,000	0,00	0,000	0,000
104	г. Грозный, уч-к 9-й д.корпус 8	<b>79,800</b>	<b>2 400 000,000</b>	79,80	2 400 000,000	30 000	0,00	0,000	0,000	0,00	0,000	0,000	0,00	0,000	0,000
105	г. Грозный, уч-к 9-й д.корпус 1	<b>442,000</b>	<b>13 620 000,000</b>	442,00	13 620 000,000	30 000	0,00	0,000	0,000	0,00	0,000	0,000	0,00	0,000	0,000
106	г. Грозный, Старый поселок д.22	<b>84,800</b>	<b>2 760 000,000</b>	84,80	2 760 000,000	30 000	0,00	0,000	0,000	0,00	0,000	0,000	0,00	0,000	0,000
107	г. Грозный, уч-к 9-й д.корпус 2	<b>391,400</b>	<b>12 240 000,000</b>	391,40	12 240 000,000	30 000	0,00	0,000	0,000	0,00	0,000	0,000	0,00	0,000	0,000
108	г. Грозный, Старый поселок д.9	<b>377,700</b>	<b>12 120 000,000</b>	377,70	12 120 000,000	30 000	0,00	0,000	0,000	0,00	0,000	0,000	0,00	0,000	0,000
109	г. Грозный, Старый поселок д.12	<b>70,000</b>	<b>3 360 000,000</b>	70,00	3 360 000,000	30 000	0,00	0,000	0,000	0,00	0,000	0,000	0,00	0,000	0,000
110	г. Грозный, Старый поселок д.23	<b>536,900</b>	<b>16 500 000,000</b>	536,90	16 500 000,000	30 000	0,00	0,000	0,000	0,00	0,000	0,000	0,00	0,000	0,000
111	г. Грозный, Старый поселок д.24	<b>364,500</b>	<b>11 220 000,000</b>	364,50	11 220 000,000	30 000	0,00	0,000	0,000	0,00	0,000	0,000	0,00	0,000	0,000
112	г. Грозный, Старый поселок д.29	<b>439,100</b>	<b>14 040 000,000</b>	439,10	14 040 000,000	30 000	0,00	0,000	0,000	0,00	0,000	0,000	0,00	0,000	0,000
113	г. Грозный, Старый поселок д.31	<b>277,600</b>	<b>8 700 000,000</b>	277,60	8 700 000,000	30 000	0,00	0,000	0,000	0,00	0,000	0,000	0,00	0,000	0,000
114	г. Грозный, Старый поселок д.3	<b>198,000</b>	<b>6 120 000,000</b>	198,00	6 120 000,000	30 000	0,00	0,000	0,000	0,00	0,000	0,000	0,00	0,000	0,000
115	г. Грозный, Старый поселок д.34	<b>666,500</b>	<b>24 420 000,000</b>	666,50	24 420 000,000	30 000	0,00	0,000	0,000	0,00	0,000	0,000	0,00	0,000	0,000
116	г. Грозный, Старый поселок д.30	<b>72,400</b>	<b>2 280 000,000</b>	72,40	2 280 000,000	30 000	<b>0,00</b>	<b>0,000</b>	<b>0,000</b>	<b>0,00</b>	<b>0,000</b>	<b>0,000</b>	<b>0,00</b>	<b>0,000</b>	<b>0,000</b>

<b>Всего по этапу 2017 года, в т.ч.:</b>		<b>3 031,850</b>	<b>97 350 000,000</b>	<b>3 031,85</b>	<b>97 350 000,000</b>	x	0,00	0,000	x	0,00	0,000	x	0,00	0,000	x
<b>Всего по этапу 2017 года с финансовой поддержкой Фонда:</b>		<b>3 031,850</b>	<b>97 350 000,000</b>	<b>3 031,85</b>	<b>97 350 000,000</b>	x	0,00	0,000	x	0,00	0,000	x	0,00	0,000	x
<b>Всего по этапу 2017 года без финансовой поддержки Фонда:</b>		<b>0,000</b>	<b>0,000</b>	<b>0,00</b>	<b>0,000</b>	x	0,00	0,000	x	0,00	0,000	x	0,00	0,000	x
<b>г. Грозный</b>		<b>3 031,850</b>	<b>97 350 000,000</b>	<b>3 031,85</b>	<b>97 350 000,000</b>	x	0,00	0,000	x	0,00	0,000	x	0,00	0,000	x
117	г. Грозный, пос. Загрязский д.44	<b>711,000</b>	<b>22 170 000,000</b>	711,00	22 170 000,000	30 000	0,00	0,000	0,000	0,00	0,000	0,000	0,00	0,000	0,000
118	г. Грозный, Старый поселок д.26	<b>994,000</b>	<b>31 530 000,000</b>	994,00	31 530 000,000	30 000	0,00	0,000	0,000	0,00	0,000	0,000	0,00	0,000	0,000
119	г. Грозный, Старый поселок д.27	<b>487,750</b>	<b>15 510 000,000</b>	487,75	15 510 000,000	30 000	0,00	0,000	0,000	0,00	0,000	0,000	0,00	0,000	0,000
120	г. Грозный, Старый поселок д.32	<b>509,000</b>	<b>16 740 000,000</b>	509,00	16 740 000,000	30 000	0,00	0,000	0,000	0,00	0,000	0,000	0,00	0,000	0,000
121	г. Грозный, Старый поселок д.33	<b>330,100</b>	<b>11 400 000,000</b>	330,10	11 400 000,000	30 000	0,00	0,000	0,000	0,00	0,000	0,000	0,00	0,000	0,000

Приложение 3  
к Подпрограмме «Переселение граждан  
из аварийного жилищного фонда  
Чеченской Республики»

### Планируемые показатели выполнения Подпрограммы

№ п/п	Наименование МО	Расселенная площадь						Количество расселенных помещений						Количество переселенных жителей					
		2013 г	2014 г	2015 г	2016 г	2017 г	Всего по году	2013 г	2014 г	2015 г	2016 г	2017 г	Всего по году	2013 г	2014 г	2015 г	2016 г	2017 г	Всего по году
		кв.м	кв.м	кв.м	кв.м	кв.м	кв.м	ед.	ед.	ед.	ед.	ед.	ед.	чел.	чел.	чел.	чел.	чел.	чел.
1	2	3	4	5	6	7	8	9	10	11	12	13	14	15	16	17	18	19	20
	<b>Итого по Подпрограмме</b>	<b>1 218,00</b>	<b>16 249,20</b>	<b>9 741,95</b>	<b>10 242,92</b>	<b>13 019,60</b>	<b>50 471,67</b>	<b>0,00</b>	<b>403,00</b>	<b>218,00</b>	<b>247,00</b>	<b>353,00</b>	<b>1 221,00</b>	<b>0,00</b>	<b>1 056,00</b>	<b>556,00</b>	<b>1 097,00</b>	<b>1 148,00</b>	<b>3 857,00</b>
	<i>г. Грозный</i>	<i>1 218,00</i>	<i>16 249,20</i>	<i>9 741,95</i>	<i>3 807,42</i>	<i>13 019,60</i>	<i>44 036,17</i>	<i>0,00</i>	<i>403,00</i>	<i>218,00</i>	<i>91,00</i>	<i>353,00</i>	<i>1 065,00</i>	<i>0,00</i>	<i>1 056,00</i>	<i>556,00</i>	<i>226,00</i>	<i>1 148,00</i>	<i>2 986,00</i>
	<i>Надтеречный муниципальный район</i>	<i>0,00</i>	<i>0,00</i>	<i>0,00</i>	<i>4 903,50</i>	<i>0,00</i>	<i>4 903,50</i>	<i>0,00</i>	<i>0,00</i>	<i>0,00</i>	<i>124,00</i>	<i>0,00</i>	<i>124,00</i>	<i>0,00</i>	<i>0,00</i>	<i>0,00</i>	<i>736,00</i>	<i>0,00</i>	<i>736,00</i>
	<i>Урус-Мартановский муниципальный район</i>	<i>0,00</i>	<i>0,00</i>	<i>0,00</i>	<i>1 532,00</i>	<i>0,00</i>	<i>1 532,00</i>	<i>0,00</i>	<i>0,00</i>	<i>0,00</i>	<i>32,00</i>	<i>0,00</i>	<i>32,00</i>	<i>0,00</i>	<i>0,00</i>	<i>0,00</i>	<i>135,00</i>	<i>0,00</i>	<i>135,00</i>
	<b>2013 год</b>	<b>1 218,00</b>	<b>16 249,20</b>	<b>0,00</b>	<b>0,00</b>	<b>0,00</b>	<b>17 467,20</b>	<b>0</b>	<b>403</b>	<b>0</b>	<b>0</b>	<b>0</b>	<b>403</b>	<b>0</b>	<b>1 056</b>	<b>0</b>	<b>0</b>	<b>0</b>	<b>1 056</b>
1	г. Грозный	1 218,00	16 249,20	0,00	0,00	0,00	17 467,20	0	403	0	0	0	403	0	1 056	0	0	0	1 056
	<b>2014 год</b>	<b>0,00</b>	<b>0,00</b>	<b>9 741,95</b>	<b>0,00</b>	<b>0,00</b>	<b>9 741,95</b>	<b>0</b>	<b>0</b>	<b>218</b>	<b>0</b>	<b>0</b>	<b>218</b>	<b>0</b>	<b>0</b>	<b>556</b>	<b>0</b>	<b>0</b>	<b>556</b>
1	г. Грозный	0,00	0,00	9 741,95	0,00	0,00	9 741,95	0	0	218	0	0	218	0	0	556	0	0	556
	<b>2015 год</b>	<b>0,00</b>	<b>0,00</b>	<b>0,00</b>	<b>10 242,92</b>	<b>0,00</b>	<b>10 242,92</b>	<b>0</b>	<b>0</b>	<b>0</b>	<b>247</b>	<b>0</b>	<b>247</b>	<b>0</b>	<b>0</b>	<b>0</b>	<b>1 097</b>	<b>0</b>	<b>1 097</b>
1	г. Грозный	0,00	0,00	0,00	3 807,42	0,00	3 807,42	0	0	0	91	0	91	0	0	0	226	0	226
2	Надтеречный муниципальный район	0,00	0,00	0,00	4 903,50	0,00	4 903,50	0	0	0	124	0	124	0	0	0	736	0	736
3	Урус-Мартановский муниципальный район	0,00	0,00	0,00	1 532,00	0,00	1 532,00	0	0	0	32	0	32	0	0	0	135	0	135
	<b>2016 год</b>	<b>0,00</b>	<b>0,00</b>	<b>0,00</b>	<b>0,00</b>	<b>9 987,75</b>	<b>9 987,75</b>	<b>0</b>	<b>0</b>	<b>0</b>	<b>0</b>	<b>261</b>	<b>261</b>	<b>0</b>	<b>0</b>	<b>0</b>	<b>0</b>	<b>845</b>	<b>845</b>
1	г. Грозный	0,00	0,00	0,00	0,00	9 987,75	9 987,75	0	0	0	0	261	261	0	0	0	0	845	845
	<b>2017 год</b>	<b>0,00</b>	<b>0,00</b>	<b>0,00</b>	<b>0,00</b>	<b>3 031,85</b>	<b>3 031,85</b>	<b>0</b>	<b>0</b>	<b>0</b>	<b>0</b>	<b>92</b>	<b>92</b>	<b>0</b>	<b>0</b>	<b>0</b>	<b>0</b>	<b>303</b>	<b>303</b>
1	г. Грозный	0,00	0,00	0,00	0,00	3 031,85	3 031,85	0	0	0	0	92	92	0	0	0	0	303	303

4. Подпрограмму «Повышение устойчивости жилых домов, основных объектов и систем жизнеобеспечения на территории Чеченской Республики» изложить в следующей редакции:

## «ПОДПРОГРАММА

### «Повышение устойчивости жилых домов, основных объектов и систем жизнеобеспечения на территории Чеченской Республики»

#### Паспорт Подпрограммы

Ответственный исполнитель подпрограммы	Министерство жилищно-коммунального хозяйства Чеченской Республики
Цели подпрограммы	создание условий для устойчивого функционирования жилищного фонда, основных объектов и систем жизнеобеспечения на территории Чеченской Республики; достижение приемлемого уровня сейсмической безопасности на территории Чеченской Республики; уменьшение возможного экономического и экологического ущерба от сейсмических воздействий
Задачи подпрограммы	реализация подготовительных организационных мероприятий и совершенствование нормативно-правовой базы для обеспечения скоординированного подхода к выполнению работ по сейсмоусилению объектов, имеющих дефицит сейсмостойкости; сейсмоусиление существующих жилых домов, основных объектов и систем жизнеобеспечения; строительство новых сейсмостойких объектов взамен тех объектов, сейсмоусиление или реконструкция которых экономически нецелесообразны, включая использование современных технологий и строительных материалов, применяемых в малоэтажном строительстве; создание условий и эффективных механизмов, обеспечивающих необходимый уровень сейсмической безопасности при строительстве на сейсмоопасной территории
Целевые индикаторы и показатели подпрограммы	размер предотвращенного ущерба от возможного разрушения жилых домов, основных объектов и систем жизнеобеспечения в результате землетрясений; снижение уровня риска возникновения чрезвычайных ситуаций вследствие разрушительных землетрясений; общая площадь зданий и сооружений, по которым ликвидирован дефицит сейсмостойкости.
Сроки реализации подпрограммы	2014 - 2016 годы
Объем и источники финансирования подпрограммы	<p>Прогнозируемый объем финансирования мероприятий Подпрограммы составляет 207 286,448 тыс. рублей, в том числе:</p> <ul style="list-style-type: none"> <li>- из средств федерального бюджета – 186 318,790 тыс. рублей; в том числе по годам: <ul style="list-style-type: none"> <li>2014 г. – 88 038,790 тыс. рублей, в том числе: средства 2014 г. - 87 539,990 тыс. рублей;</li> <li>переходящий остаток 2013 г. - 498,800 тыс. рублей;</li> <li>2015 г. – 98 280,000 тыс. рублей;</li> <li>2016 г. – 0,00 тыс. рублей;</li> </ul> </li> <li>- из средств республиканского бюджета – 20 967,658 тыс. рублей, в том числе по годам:</li> </ul>

	2014 г. – 7 470,000 тыс. рублей; 2015 г. – 9 300,000 тыс. рублей; 2016 г. – 4 197,658 тыс. рублей;  - из средств внебюджетных источников – 0,000 тыс. рублей
Ожидаемые результаты реализации подпрограммы	размер предотвращенного ущерба от возможного разрушения жилых домов, основных объектов и систем жизнеобеспечения в результате землетрясений составит 3,4 млрд. рублей; снижение уровня риска возникновения чрезвычайных ситуаций вследствие разрушительных землетрясений составит 100 процентов (от уровня 2012 года); общая площадь зданий и сооружений, по которым ликвидирован дефицит сейсмостойкости, составит 12,41 тыс. кв.м.

### **1. Сфера реализации Подпрограммы, основные проблемы, оценка последствий инерционного развития и прогноз ее развития**

Сферой реализации подпрограммы является повышение сейсмической безопасности населения, снижение сейсмического и экологического риска в сейсмически опасных районах Чеченской Республики (далее также – ЧР), снижение ущерба от разрушительных землетрясений.

Необходимость реализации Подпрограммы определяется тем, что:

территория Чеченской Республики подвержена влиянию землетрясений, вызывающих катастрофический или серьезный ущерб, где сильные землетрясения, как правило, вызывали не только миллиардные ущербы, ранения и гибель людей, но и социальные потрясения;

особенностью территории Чеченской Республики является горный рельеф местности и просадочность грунтов;

катастрофические землетрясения ведут к нищете, болезням, безработице, ставят под угрозу социальные программы, реализуемые в республике;

на сейсмоопасной территории Чеченской Республики проходят многие важные коммуникации Российской Федерации (далее также – РФ) (транспорт, газовые и нефтяные магистрали), находятся другие объекты, разрушение которых может привести к экологической катастрофе и гибели людей;

за все годы истории СССР и Российской Федерации в ЧР не были реализованы общегосударственные программы по сейсмической безопасности, в результате чего сотни тысяч человек на сейсмоопасных территориях живут и работают в зданиях, характеризующихся дефицитом сейсмостойкости в 2-3 балла. В республике нет системы страхования от последствий землетрясений;

в результате военных действий с 1994 г., согласно аналитической справке комплексного научно-исследовательского института Российской Академии наук, практически весь сохранившийся фонд жилых, промышленных, гражданских и других зданий и сооружений подвержен физическому, моральному износу и не соответствует нормам сейсмической

надежности, а восстановление зданий и сооружений ведется в основном без сейсмоусиления.

Вместе с тем существенное увеличение площадей территорий повышенной сейсмической опасности по сравнению с прежними представлениями, принципиально новый дифференцированный подход к оценке сейсмической опасности, а также сохраняющаяся неопределенность из-за недостатка сейсмологических сведений становятся весомыми аргументами необходимости проведения работ по уточнению сейсмичности, детальному объектному и сейсмическому микрорайонированию с целью использования полученных данных для проведения мероприятий по повышению сейсмической безопасности и защиты объектов различного назначения на территории Чеченской Республики.

Детальное сейсмическое районирование имеет своей задачей выявление или уточнение сейсмогенерирующих зон, сейсмические события в которых представляют опасность для конкретных объектов (городов, населенных пунктов, крупных промышленных и энергетических объектов и т.д.). Такие карты для крупных территорий разрабатываются редко, поскольку эти работы в полном объеме требуют больших затрат и длительного времени. Значительно чаще выполняется детальное сейсмическое районирование или уточнение исходной сейсмичности для конкретных объектов. В настоящее время эти важные виды работ по оценке сейсмической опасности имеют слабую нормативно-методическую базу.

Сейсмическое микрорайонирование позволяет учесть влияние разнообразных местных грунтово-геологических условий на прогнозируемые сейсмические воздействия. Карты сейсмического микрорайонирования служат основой для оценки сейсмической опасности строительной площадки и должны содержать всю необходимую информацию для проектирования эффективной сейсмозащиты зданий и сооружений. Существующая нормативно-методическая и техническая база сейсмического микрорайонирования в настоящее время существенно устарела и нуждается в значительном обновлении.

Поскольку значительная часть территории Чеченской Республики характеризуется высоким или повышенным уровнем сейсмического риска, а развитие опасных геологических процессов природного и природно-техногенного характера усугубляет возможные разрушительные последствия землетрясений, необходимость сохранения жизни и здоровья людей, предотвращения или снижения уровня материальных потерь и ущерба окружающей среде определяет комплексную задачу: обеспечить сейсмическую безопасность населения и устойчивость материально-технических объектов в пределах показателей приемлемого риска.

Высокий уровень сейсмического риска определяется в значительной степени высокой сейсмической уязвимостью, то есть недостаточной сейсмостойкостью части построенных гражданских, промышленных, гидротехнических и других сооружений, а также неготовностью к землетрясениям большинства населенных пунктов.



Недостаточная надежность сейсмологического прогноза является принципиально неустранимой в ближайшие десятилетия, поскольку природа сейсмической деятельности крайне сложна, не до конца понята и недостаточно исследована, несмотря на несомненные и значительные достижения мировой и отечественной сейсмологии. Кроме того, проблема усложняется в связи с производственной деятельностью человека (добыча нефти, строительство гидротехнических сооружений).

Поэтому в будущем можно ожидать не только землетрясений в пределах интенсивности, прогнозируемой картами общего сейсмического районирования, но и землетрясений более высокой интенсивности, превышающей расчетные сейсмические воздействия на сооружения. Это обстоятельство следует учитывать при разработке и выполнении всех программных мероприятий.

Таким образом, проблема обеспечения сейсмической безопасности является комплексной, требующей межведомственных решений и согласований, оценки и прогноза не только прямого, но и косвенного ущерба, реализации большого числа многоуровневых задач в масштабах республики. Основным методом решения указанных задач является программно-целевой метод.

Подпрограммой предусмотрено формирование правовой и нормативно-технической базы для обеспечения надежности строящихся и эксплуатируемых жилых домов, устойчивого функционирования основных объектов и систем жизнеобеспечения (объекты тепло-, энерго- и водоснабжения, водоотведения и т.д.), мест массового пребывания населения.

## **2. Приоритеты государственной политики в сфере реализации подпрограммы, цели, задачи и показатели (индикаторы) реализации подпрограммы, основные ожидаемые конечные результаты подпрограммы, сроки ее реализации**

Основными целями Подпрограммы являются создание условий для устойчивого функционирования жилищного фонда Чеченской Республики, основных объектов и систем жизнеобеспечения на территории Чеченской Республики, достижение приемлемого уровня сейсмической безопасности на территории Чеченской Республики и уменьшение возможного экономического и экологического ущерба от сейсмических воздействий.

Основными задачами Подпрограммы являются:

реализация подготовительных организационных мероприятий и совершенствование нормативно-правовой базы для обеспечения скоординированного подхода к выполнению работ по сейсмоусилению объектов, имеющих дефицит сейсмостойкости;

сейсмоусиление существующих жилых домов, основных объектов и систем жизнеобеспечения; строительство новых сейсмостойких объектов взамен тех объектов, сейсмоусиление или реконструкция которых экономически нецелесообразны, включая использование современных

технологий и строительных материалов, применяемых в малоэтажном строительстве;

создание условий и эффективных механизмов, обеспечивающих необходимый уровень сейсмической безопасности при строительстве на сейсмоопасной территории.

Уроки землетрясения в Курчалоевском районе еще раз показывают, что даже 7-балльное землетрясение может стать социальным и экономическим потрясением в масштабе республики.

В г. Грозном и на других густонаселенных территориях ЧР, согласно сейсмологическим прогнозам, может произойти землетрясение интенсивностью 9 баллов и выше, сопоставимое по масштабам с землетрясением в г. Спитак (Армения, 7 декабря 1988 г.), когда погибло 35 тыс. человек, а материальный ущерб превысил 10 млрд. долларов США.

Растут ожидаемые потери от землетрясений в связи с происходящей урбанизацией территории Чеченской Республики, строительством крупных инженерных сооружений, разрушение которых может привести к возникновению экологических катастроф. Возрастающую опасность представляют собой землетрясения, вызванные техногенными воздействиями на земную кору, созданием водохранилищ, добычей нефти, газа и так далее.

Реализация Подпрограммы позволит уменьшить потери населения от землетрясений, а в некоторых случаях полностью избежать потерь, в том числе от вторичных эффектов землетрясений.

Показатели (индикаторы) реализации Подпрограммы приводятся в соответствующем разделе приложения 1 к Программе.

Методика оценки эффективности реализации Подпрограммы приведена в приложении № 2 к Подпрограмме.

Достижение указанных показателей, в соответствии с разделом 9 Программы «Оценка эффективности реализации Программы», учитывается при оценке ее эффективности.

В результате реализации Подпрограммы:

размер предотвращенного ущерба от возможного разрушения жилых домов, основных объектов и систем жизнеобеспечения в результате землетрясений составит 3,4 млрд. рублей;

снижение уровня риска возникновения чрезвычайных ситуаций вследствие разрушительных землетрясений составит 100 процентов (от уровня 2012 года);

общая площадь зданий и сооружений, по которым ликвидирован дефицит сейсмостойкости, составит 19,12 тыс. кв. м.

Подпрограмма будет реализована в 2014-2016 годах.

### **3. Характеристика основных мероприятий Подпрограммы**

Система мероприятий Подпрограммы включает в себя следующие направления:

1) обеспечение усиления объектов в наиболее сейсмоопасных районах ЧР. Здесь в рамках Подпрограммы будет осуществлен комплекс взаимосвязанных и скоординированных мероприятий по снижению сейсмического риска и повышению безопасности населения посредством сейсмоусиления существующих объектов, находящихся в государственной или муниципальной собственности, и (или) строительства новых сейсмостойких объектов взамен объектов, сейсмоусиление или реконструкция которых экономически нецелесообразна;

2) проведение комплекса научно-исследовательских работ, направленных на создание научно-методической базы. Создание научно-методической базы и системы нормативных документов по оценке сейсмической опасности районов и нормированию сейсмических воздействий включает в себя:

уточнение исходной информации по сейсмостойкости ответственных гражданских, промышленных, энергетических и транспортных объектов;

разработку карт сейсмического микрорайонирования для городов и районов размещения крупных промышленных, энергетических и транспортных объектов.

Предполагается осуществить:

разработку нормативных документов по проектированию новых объектов, усилению и реконструкции существующих зданий и сооружений;

внедрение эффективных систем сейсмозащиты гражданских и промышленных зданий и сооружений, инновационных технологий, системы сейсмоизоляции для снижения сейсмического риска;

внедрение эффективных методов усиления и восстановления существующих зданий и сооружений;

создание лабораторной базы для исследования сейсмостойкости зданий и иных сооружений, в том числе зданий из местных строительных материалов;

разработку и внедрение новых высокосейсмостойких, энергосберегающих конструкций гражданских и промышленных зданий с применением местных строительных материалов;

разработку новых конструкций и нормативных документов по сейсмостойким фундаментам и основаниям, по транспортным сооружениям (аэропорты, мосты, дороги, трубопроводы), усилению и реконструкции эксплуатируемых транспортных сооружений, по энергетическим сооружениям (тепловые станции, трансформаторные подстанции, сети), по инженерным сетям на территории Чеченской Республики;

разработку и реализацию системы сейсмометрического мониторинга для оперативной оценки состояния сооружений при землетрясении и для уточнения методов расчета сооружений, в том числе, путем установки на зданиях и сооружениях инженерно-сейсмометрических станций, включающихся в автоматическом режиме при землетрясении;

паспортизацию существующих зданий и сооружений;

научно-техническое сопровождение работ по усилению существующих зданий и сооружений.

Проведение работ по повышению сейсмической безопасности городов и других населенных пунктов включает в себя:

разработку и совершенствование методов оценки и прогноза сейсмического риска, включая прямой и косвенные риски, и технологий их снижения;

разработку нормативных документов по подготовке населенных пунктов к землетрясениям, по снижению сейсмической уязвимости территории ЧР;

разработку сценариев землетрясений с учетом последних сейсмических катастроф;

разработку и реализацию программ снижения сейсмической уязвимости населенных пунктов, снижения сейсмического, а также экономического, социального и экологического риска.

Совершенствование нормативной правовой и информационной базы с целью обеспечения сейсмической безопасности предполагает:

формирование и совершенствование законодательной базы;

разработку нормативных правовых документов по страховой деятельности.

Перечень мероприятий Подпрограммы, с их описанием и указанием исполнителей, результатов реализации, а также оценок последствий их невыполнения приведен в соответствующем разделе Приложения 2 к Программе. Адресный перечень мероприятий Подпрограммы приведен в приложении 1 к Подпрограмме.

#### **4. Меры государственного и правового регулирования, прогноз сводных показателей государственных заданий по реализации Подпрограммы**

Дополнительных мер государственного регулирования на территории Чеченской Республики для достижения целей Подпрограммы на момент ее принятия не требуется.

#### **5. Характеристика основных мероприятий, реализуемых органами местного самоуправления, участие других организаций и предприятий в реализации Подпрограммы**

Подпрограмма допускает возможность привлечения к участию в реализации Программы органов местного самоуправления. Конкретные мероприятия с участием органов местного самоуправления определяются Правительством Чеченской Республики.

Подпрограмма предполагает привлечение к участию в ее реализации научных, экспертных и иных подрядных организаций, в частности для проведения комплекса научно-исследовательских работ.

#### **6. Обоснование объема финансовых ресурсов, необходимых для реализации Подпрограммы**

Реализация Подпрограммы осуществляется за счет средств федерального и республиканского бюджетов.

За счет средств, выделяемых на реализацию Подпрограммы, планируется финансировать:

осуществление мероприятий по усилению сейсмически уязвимых зданий и сооружений;

разработку и реализацию мер по снижению сейсмического риска;

осуществление сплошной паспортизации зданий и сооружений;

подготовку населения к действиям при землетрясениях.

Ресурсное обеспечение реализации Подпрограммы за счет средств республиканского бюджета приведено в приложении 4 к Программе. Ресурсное обеспечение и прогнозная (справочная) оценка расходов федерального бюджета, республиканского бюджета, местных бюджетов, внебюджетных источников на реализацию Подпрограммы приведены в приложении 5 к Программе. Объемы финансирования Подпрограммы носят прогнозный характер и подлежат ежегодному уточнению в установленном порядке при формировании проекта бюджета Чеченской Республики на соответствующий год, исходя из возможностей бюджета Чеченской Республики и других источников.

#### **7. Анализ рисков реализации подпрограммы и описание мер управления рисками**

Основными рисками реализации Подпрограммы являются:

финансовые риски, связанные с недостаточным уровнем бюджетного финансирования подпрограммы, вызванные различными причинами, в т.ч. возникновением бюджетного дефицита;

риски, связанные с изменением федерального законодательства;

риски, связанные с резким ухудшением состояния экономики вследствие финансового и экономического кризиса, а также природными и техногенными авариями, катастрофами и стихийными бедствиями.

Управление рисками осуществляется путем:

проведения комплексного анализа внешней и внутренней среды исполнения Подпрограммы с дальнейшим пересмотром критериев оценки и отбора мероприятий Подпрограммы;

оперативного реагирования и внесения изменений в Подпрограмму, снижающих воздействие негативных факторов на выполнение целевых показателей Подпрограммы;

внесения изменений в Подпрограмму с учетом изменений федерального законодательства;

разработки соответствующих мер по контролю межведомственной координации в ходе реализации Подпрограммы.

#### **8. Механизм реализации Подпрограммы**

Исполнителем мероприятий, предусмотренных Подпрограммой, является Министерство жилищно-коммунального хозяйства Чеченской Республики, которое ежегодно формирует бюджетные заявки на финансирование мероприятий из средств республиканского бюджета Чеченской Республики и в установленном порядке представляет их в

Министерство финансов ЧР, а также заключает договоры на поставки товаров, выполнение работ, оказание услуг для государственных нужд со всеми поставщиками, определенными на конкурсной основе в соответствии с установленным законодательством порядком.

Министерство жилищно-коммунального хозяйства Чеченской Республики осуществляет управление реализацией Подпрограммы, обеспечение необходимого научно-технического уровня ее основных мероприятий и контроль над реализацией мероприятий Подпрограммы.

к Подпрограмме «Повышение устойчивости жилых домов, основных объектов и систем жизнеобеспечения на территории Чеченской Республики»

**Адресный перечень мероприятий  
подпрограммы «Повышение устойчивости жилых домов, основных объектов и систем  
жизнеобеспечения на территории Чеченской Республики»**

№ п/п	Мероприятия программы	Заказчики	Исполнители	Главные распорядители бюджетных средств	Срок выполнения	Источник финансирования	Всего	Финансовые затраты на реализацию, тыс. рублей		
								в том числе:		
								2014	2015	2016
1	2	3	4	5	6	7	8	9	10	11
	<b>Осуществление мероприятий по сейсмоусилению наиболее важных зданий и сооружений и (или) по строительству новых сейсмостойких объектов взамен объектов, сейсмоусиление или реконструкция которых экономически нецелесообразны</b>	<b>МЖКХ ЧР</b>		<b>МЖКХ ЧР</b>	<b>2014-2016</b>	<b>Всего</b>	<b>206 787,648</b>	<b>95 009,990</b>	<b>107 580,000</b>	<b>4 197,658</b>
						в том числе:				
						федеральный бюджет	<b>185 819,990</b>	<b>87 539,990</b>	<b>98 280,000</b>	<b>0,000</b>
						республиканский бюджет	<b>20 967,658</b>	<b>7 470,000</b>	<b>9 300,000</b>	<b>4 197,658</b>
1	Сейсмоусиление СШ №2 на 500 мест, с. Энгель-Юрт, Гудермеский район, ЧР	МЖКХ ЧР		МЖКХ ЧР	2014	<b>Итого</b>	<b>95 009,990</b>	<b>95 009,990</b>	<b>0,000</b>	<b>0,000</b>
						в том числе:				
						федеральный бюджет	87 539,990	87 539,990	0,000	0,000
						республиканский бюджет	7 470,000	7 470,000	0,000	0,000
2	Сейсмоусиление СШ №1 на 320 мест, по ул. Калинина с. Старая Сунжа Грозненский район, ЧР	МЖКХ ЧР	Определяются на конкурсной основе	МЖКХ ЧР	2015	<b>Итого</b>	<b>76 300,000</b>	<b>0,000</b>	<b>76 300,000</b>	<b>0,000</b>
						в том числе:				0,000
						федеральный бюджет	69 704,000	0,000	69 704,000	0,000
						республиканский бюджет	6 596,000	0,000	6 596,000	0,000
3	Сейсмоусиление ГОУ «С(к)ОШИГС» (Государственное Общеобразовательное учреждение "Специальная (Коррекционная) общеобразовательная школа-интернат для глухих и слабослышащих")	МЖКХ ЧР		МЖКХ ЧР	2015-2016	<b>Итого</b>	<b>35 477,658</b>	<b>0,000</b>	<b>31 280,000</b>	<b>4 197,658</b>
						в том числе:				
						федеральный бюджет	28 576,000	0,000	28 576,000	0,000
						республиканский бюджет	6 901,658	0,000	2 704,000	4 197,658

**МЕТОДИКА**  
**оценки эффективности реализации подпрограммы**  
**«Повышение устойчивости жилых домов, основных объектов и систем**  
**жизнеобеспечения на территории Чеченской Республики»**

1. Настоящая Методика определяет порядок оценки эффективности реализации подпрограммы «Повышение устойчивости жилых домов, основных объектов и систем жизнеобеспечения на территории Чеченской Республики» государственной программы «Обеспечение доступным и комфортным жильем и услугами ЖКХ граждан Чеченской Республики».

Оценка эффективности реализации Подпрограммы осуществляется ежегодно на основе целевых индикаторов и показателей, что обеспечит мониторинг динамики изменений за оцениваемый период с целью уточнения степени эффективности реализации мероприятий Подпрограммы.

2. Размер предотвращенного ущерба от возможного разрушения жилых домов, основных объектов и систем жизнеобеспечения (далее - объекты) в результате землетрясений (Эу) определяется по формуле:

$$Эу = \text{Опр} \times 10,$$

где:

Опр - объем средств на проведение мероприятий по сейсмоусилению существующих объектов и (или) строительству новых сейсмостойких объектов капитального строительства государственной или муниципальной собственности взамен тех объектов, сейсмоусиление или реконструкция которых экономически нецелесообразны (далее - новые сейсмостойкие объекты);

10 - коэффициент предотвращенного ущерба при пессимистическом варианте развития сейсмических проявлений.

3. Снижение уровня риска возникновения чрезвычайных ситуаций вследствие разрушительных землетрясений определяется по формуле:

$$Ур = \text{Ос} \times 100\% / \text{Об},$$

где:

Ур - коэффициент, определяющий размер снижения уровня риска возникновения чрезвычайных ситуаций вследствие разрушительных землетрясений;



Ос - количество объектов, в отношении которых проведены мероприятия по сейсмоусилению существующих объектов и (или) строительству новых сейсмостойких объектов;

Об - общее количество объектов, требующих первоочередного сейсмоусиления или замены новыми сейсмостойкими объектами.

4. Оценка эффективности реализации Подпрограммы по каждому целевому индикатору и показателю осуществляется путем сравнения достигнутого значения показателя индикатора с его целевым значением и определяется по формуле:

$$\text{Эп} = \text{Иф} \times 100\% / \text{Иц},$$

где:

Эп - показатель эффективности реализации Подпрограммы по данному индикатору;

Иф - фактическое достигнутое значение показателя индикатора;

Иц - нормативное значение показателя индикатора.».

5. Подпрограмму «Обеспечение жильем молодых семей» изложить в следующей редакции:

**«ПОДПРОГРАММА  
«Обеспечение жильем молодых семей»**

**Паспорт Подпрограммы**

Ответственный исполнитель подпрограммы	Министерство жилищно-коммунального хозяйства Чеченской Республики, органы местного самоуправления Чеченской Республики
Цели подпрограммы	Государственная поддержка решения жилищной проблемы молодых семей, признанных нуждающимися в улучшении жилищных условий
Задачи подпрограммы	1) обеспечение предоставления молодым семьям социальных выплат на приобретение жилья экономкласса или строительство индивидуального жилого дома экономкласса; 2) создание условий для привлечения молодыми семьями собственных средств, средств кредитных организаций, финансовых средств банков и других организаций, предоставляющих кредиты и займы для приобретения жилья или строительства индивидуального жилья, в том числе ипотечные жилищные кредиты.
Целевые индикаторы и показатели подпрограммы	Количество молодых семей, улучшивших жилищные условия с использованием средств федерального бюджета, бюджетов субъектов Российской Федерации и местных бюджетов
Сроки реализации подпрограммы	2014 – 2016 годы
Объем и источники финансирования	Общий объем финансирования подпрограммы в 2014-2016 годах составляет 64 371,432 тыс. рублей, в том числе:

подпрограммы*	<p>- за счет средств федерального бюджета 6 574,811 тыс. рублей, в том числе по годам:  2014 г. – 2 605,154 тыс. рублей (в том числе средства 2014 г. - 2 189,910 тыс. рублей, переходящий остаток 2013 г. - 415,244 тыс. рублей);  2015 г. – 1 936,418 тыс. рублей;  2016 г. – 2 033,239 тыс. рублей.</p> <p>- за счет средств республиканского бюджета – 23 860,606 тыс. рублей, в том числе по годам:  2014 г. – 15 590,486 тыс. рублей (в том числе средства 2014 г. - 3 842,100 тыс. рублей, переходящий остаток 2013 г. - 11 748,386 тыс. рублей);  2015 г. – 4 034,205 тыс. рублей;  2016 г. – 4 235,915 тыс. рублей.</p> <p>- за счет внебюджетных средств – 33 936,015 тыс. рублей, в том числе по годам:  2014 г. – 11 205,000 тыс. рублей;  2015 г. – 11 088,299 тыс. рублей;  2016 г. – 11 642,716 тыс. рублей</p>
Ожидаемые результаты реализации подпрограммы	Успешное выполнение мероприятий подпрограммы позволит в 2014 - 2016 гг. обеспечить жильем 15 молодых семей

### **1. Сфера реализации Подпрограммы, основные проблемы, оценка последствий инерционного развития и прогноз ее развития**

Сферой реализации подпрограммы «Обеспечение жильем молодых семей» (далее - Подпрограмма) является создание и обеспечение функционирования системы государственной поддержки в решении жилищной проблемы молодых семей, нуждающихся в улучшении жилищных условий.

В настоящее время для большинства молодых семей жилищная проблема является первостепенной. Молодые семьи не могут получить доступ на рынок жилья без бюджетной поддержки. В частности, они не могут оплатить первоначальный взнос при получении ипотечного жилищного кредита, даже имея достаточный уровень дохода для его получения. Молодые семьи, в основном, являются приобретателями первого в своей жизни жилья и, следовательно, не имеют в собственности жилого помещения, которое можно было бы использовать в качестве обеспечения уплаты первоначального взноса при получении ипотечного жилищного кредита или займа. К тому же, как правило, они еще не имеют возможности накопить на эти цели необходимые средства. Однако данная категория населения имеет хорошие перспективы роста заработной платы по мере повышения квалификации, и государственная помощь в предоставлении средств на уплату первоначального взноса при получении ипотечных жилищных кредитов или займов будет являться для них хорошим стимулом дальнейшего профессионального роста.

Поддержка молодых семей в республике при решении жилищной проблемы станет основой стабильных условий жизни для этой наиболее активной части населения, повлияет на улучшение демографической

ситуации в Чеченской Республике. Возможность решения жилищной проблемы, в том числе с привлечением средств ипотечного жилищного кредита или займа, создаст для молодежи стимул к повышению качества трудовой деятельности, уровня квалификации в целях роста заработной платы, а также позволит сформировать экономически активный слой населения.

Таким образом, социальная значимость проблемы оказания молодым семьям помощи со стороны государства в решении жилищного вопроса обуславливает необходимость ее решения в рамках настоящей Подпрограммы. В обратном случае в республике могут создаться условия для оттока наиболее трудоспособной и активной части населения.

## **2. Приоритеты государственной политики в сфере реализации Подпрограммы, цели, задачи и показатели (индикаторы) реализации Подпрограммы, основные ожидаемые конечные результаты Подпрограммы, сроки ее реализации**

Целью Подпрограммы является государственная поддержка решения жилищной проблемы молодых семей, признанных нуждающимися в улучшении жилищных условий.

Поставленная цель Подпрограммы достигается в результате решения следующих задач:

1. Обеспечение предоставления молодым семьям социальных выплат на приобретение жилья экономкласса или строительство индивидуального жилого дома экономкласса.

2. Создание условий для привлечения молодыми семьями собственных средств, средств кредитных организаций, финансовых средств банков и других организаций, предоставляющих кредиты и займы для приобретения жилья или строительства индивидуального жилья, в том числе ипотечные жилищные кредиты.

Участником Подпрограммы может быть молодая семья, в том числе молодая семья, имеющая одного и более детей, где один из супругов не является гражданином Российской Федерации, а также неполная молодая семья, состоящая из одного молодого родителя, являющегося гражданином Российской Федерации, и одного и более детей, соответствующая следующим условиям:

а) возраст каждого из супругов либо одного родителя в неполной семье на день принятия Министерством жилищно-коммунального хозяйства Чеченской Республики решения о включении молодой семьи - участницы Подпрограммы в список претендентов на получение социальной выплаты в планируемом году не превышает 35 лет;

б) семья поставлена на учет в качестве нуждающихся в улучшении жилищных условий до 1 марта 2005 года, а также, признана органами местного самоуправления Чеченской Республики по месту их постоянного жительства нуждающимися в улучшении жилищных условий после 1 марта 2005 года по тем же основаниям, которые установлены статьей 51 Жилищного кодекса Российской Федерации для признания граждан

нуждающимися в жилых помещениях, предоставляемых по договорам социального найма;

в) наличие у семьи доходов, позволяющих получить кредит, либо иных денежных средств, достаточных для оплаты расчетной (средней) стоимости жилья в части, превышающей размер предоставляемой социальной выплаты.

Также в качестве дополнительных средств молодой семьей могут быть использованы средства материнского семейного капитала.

Молодые семьи - участники Подпрограммы могут обратиться в уполномоченную организацию для оказания услуг по приобретению жилого помещения (жилых помещений) экономкласса на первичном рынке жилья.

Отбор уполномоченных организаций осуществляется Министерством жилищно-коммунального хозяйства Чеченской Республики. Критерии отбора уполномоченных организаций, требования к ним и правила оказания ими услуг определяются Министерством регионального развития Российской Федерации, являющимся государственным заказчиком подпрограммы «Обеспечение жильем молодых семей» федеральной целевой программы «Жилище» на 2011-2015 годы, утвержденной постановлением Правительства РФ от 17 декабря 2010 г. № 1050.

Основными принципами реализации Подпрограммы являются:

добровольность участия в Подпрограмме молодых семей;

признание молодой семьи нуждающейся в улучшении жилищных условий в соответствии с требованиями Подпрограммы;

возможность для молодых семей реализовать свое право на получение поддержки за счет средств федерального, республиканского и местного бюджетов при улучшении жилищных условий в рамках Подпрограммы только один раз.

Основным показателем (индикатором) реализации Подпрограммы является «Количество молодых семей, улучшивших жилищные условия с использованием средств федерального бюджета, бюджетов субъектов Российской Федерации и местных бюджетов».

Показатели (индикаторы) реализации Подпрограммы приводятся в соответствующем разделе приложения 1 к Программе. Достижение указанных показателей, в соответствии с разделом 9 Программы «Оценка эффективности реализации Программы», учитывается при оценке ее эффективности.

Подпрограмма будет реализована в период с 2014 по 2016 г.г. и позволит обеспечить жильем 15 молодых семей.

### **3. Характеристика основных мероприятий Подпрограммы**

Реализация мероприятий Подпрограммы осуществляется по следующим направлениям:

нормативное правовое и методологическое обеспечение реализации Подпрограммы;

финансовое обеспечение реализации Подпрограммы;

организационное обеспечение реализации Подпрограммы.

Мероприятия по совершенствованию нормативной правовой базы включают в себя разработку нормативных правовых документов, связанных с механизмом реализации мероприятий Подпрограммы.

Основными мероприятиями по финансовому обеспечению реализации Подпрограммы являются разработка финансовых и экономических механизмов оказания поддержки молодым семьям в улучшении жилищных условий и подготовка необходимых технико-экономических обоснований и расчетов при разработке проектов республиканского и местного бюджетов на соответствующий год и плановый период.

Основные мероприятия по организационному обеспечению реализации Подпрограммы проводятся Министерством жилищно-коммунального хозяйства Чеченской Республики, которое осуществляет:

сбор данных о молодых семьях, участвующих в Подпрограмме, предоставляемых органами местного самоуправления, обеспечивающими реализацию мероприятий Подпрограммы, и формирование единой информационной базы данных об участниках Подпрограммы по Чеченской Республике;

ежегодное определение объема бюджетных ассигнований, выделяемых из бюджета Чеченской Республики на реализацию мероприятий Подпрограммы;

отбор муниципальных образований для участия в Подпрограмме и распределение субсидий между муниципальными образованиями в соответствии с методикой, утверждаемой нормативным актом Чеченской Республики и требованиями Бюджетного кодекса Российской Федерации;

отбор банков, в соответствии с критериями определенными действующим законодательством, для обслуживания средств, предоставляемых в качестве социальных выплат молодым семьям;

отбор уполномоченных организаций, осуществляющих оказание услуг для молодых семей – участников Подпрограммы по приобретению жилого помещения (жилых помещений) экономкласса на первичном рынке жилья (при необходимости);

осуществление контроля за реализацией Подпрограммы на республиканском и местных уровнях в пределах своих полномочий;

обеспечение освещения целей и задач Подпрограммы в средствах массовой информации;

проведение мониторинга реализации Подпрограммы, подготовка информационно-аналитических и отчетных материалов.

Организационные мероприятия также проводятся на муниципальном уровне. Их характеристика дана в разделе 5 Подпрограммы.

Перечень мероприятий Подпрограммы, с их описанием и указанием исполнителей, результатов реализации, а также оценок последствий их невыполнения приведен в соответствующем разделе Приложения 2 к Программе.

#### **4. Меры государственного и правового регулирования, прогноз сводных показателей государственных заданий по реализации подпрограммы**

Дополнительных мер государственного регулирования на территории Чеченской Республики для достижения целей Подпрограммы на момент ее принятия не требуется. Однако по ходу выполнения Подпрограммы возможно возникновение необходимости внесения поправок в действующие нормативные правовые акты, а также принятия нормативных правовых актов, направленных на решение проблемы обеспечения жильем молодых семей в Чеченской Республике.

#### **5. Характеристика основных мероприятий, реализуемых органами местного самоуправления, участие других организаций и предприятий в реализации Подпрограммы**

Подпрограмма предполагает привлечение к участию в ее реализации органов местного самоуправления, которые обеспечивают:

признание молодых семей нуждающимися в улучшении жилищных условий в порядке, установленном жилищным законодательством;

формирование списков молодых семей для участия в Подпрограмме;

определение ежегодно объема бюджетных ассигнований, выделяемых из местного бюджета на реализацию мероприятий Подпрограммы;

выдачу молодым семьям в установленном порядке свидетельств на приобретение жилья, исходя из объемов бюджетных ассигнований, предусмотренных на эти цели в местном бюджете, в том числе за счет субсидий из республиканского бюджета.

#### **6. Обоснование объема финансовых ресурсов, необходимых для реализации Подпрограммы**

Финансирование мероприятий Подпрограммы осуществляется за счет:

субсидий из федерального бюджета;

средств республиканского бюджета;

средств местных бюджетов;

средств, предоставляемых организациями, участвующими в реализации Подпрограммы, в том числе средств банков и других организаций, предоставляющих ипотечные жилищные кредиты (займы), используемые для кредитования участников Подпрограммы на цели приобретения жилья или строительства индивидуального жилья;

средств участников Подпрограммы, используемых для частичной оплаты стоимости приобретения жилья или строительства индивидуального жилья.

Ресурсное обеспечение реализации Подпрограммы за счет средств республиканского бюджета приведено в приложении 4 к Программе. Ресурсное обеспечение и прогнозная (справочная) оценка расходов федерального бюджета, республиканского бюджета, местных бюджетов, внебюджетных источников на реализацию Подпрограммы приведены в приложении 5 к Программе. Объемы финансирования Подпрограммы носят

прогнозный характер и подлежат ежегодному уточнению в установленном порядке при формировании проекта бюджета Чеченской Республики на соответствующий год, исходя из возможностей бюджета Чеченской Республики и других источников.

## **7. Анализ рисков реализации Подпрограммы и описание мер управления рисками**

Основными рисками реализации Подпрограммы являются:  
финансовые риски, связанные с недостаточным уровнем бюджетного финансирования Подпрограммы, вызванные различными причинами, в т.ч. возникновением бюджетного дефицита;

риски, связанные с изменением федерального законодательства;  
риски, связанные с резким ухудшением состояния экономики вследствие финансового и экономического кризиса, а также природными и техногенными авариями, катастрофами и стихийными бедствиями.

Управление рисками осуществляется путем:  
проведения комплексного анализа внешней и внутренней среды исполнения Подпрограммы с дальнейшим пересмотром критериев оценки и отбора мероприятий Подпрограммы;

оперативного реагирования и внесения изменений в Подпрограмму, снижающих воздействие негативных факторов на выполнение целевых показателей Подпрограммы;

внесения изменений в Подпрограмму с учетом изменений федерального законодательства;

разработки соответствующих мер по контролю межведомственной координации в ходе реализации Подпрограммы.

## **8. Механизм реализации Подпрограммы**

Основным исполнителем мероприятий, предусмотренных Подпрограммой, является Министерство жилищно-коммунального хозяйства Чеченской Республики. Соисполнителями являются органы местного самоуправления Чеченской Республики.

Министерство жилищно-коммунального хозяйства Чеченской Республики осуществляет:

сбор данных о молодых семьях, участвующих в Подпрограмме, предоставляемых органами местного самоуправления, обеспечивающими реализацию мероприятий Подпрограммы, и формирование единой информационной базы данных об участниках Подпрограммы по Чеченской Республике;

ежегодное определение объема бюджетных ассигнований, выделяемых из бюджета Чеченской Республики на реализацию мероприятий Подпрограммы;

отбор муниципальных образований для участия в Подпрограмме и распределение субсидий между муниципальными образованиями в

соответствии с методикой, утверждаемой нормативным актом Чеченской Республики и требованиями Бюджетного кодекса Российской Федерации;

отбор банков, в соответствии с критериями определенными действующим законодательством, для обслуживания средств, предоставляемых в качестве социальных выплат молодым семьям;

отбор уполномоченных организаций, осуществляющих оказание услуг для молодых семей – участников Подпрограммы по приобретению жилого помещения (жилых помещений) экономкласса на первичном рынке жилья (при необходимости);

осуществление контроля за реализацией Подпрограммы на республиканском и местных уровнях в пределах своих полномочий;

обеспечение освещения целей и задач Подпрограммы в средствах массовой информации;

проведение мониторинга реализации Подпрограммы, подготовка информационно-аналитических и отчетных материалов.

Механизм реализации Подпрограммы предполагает оказание государственной поддержки молодым семьям - участникам Подпрограммы в улучшении жилищных условий путем предоставления им социальных выплат.

Социальная выплата предоставляется на приобретение у любых физических и (или) юридических лиц одного (нескольких) жилого помещения (жилых помещений) экономического класса или строительство индивидуального жилого дома экономического класса, отвечающего установленным санитарным и техническим требованиям, благоустроенного применительно к условиям населенного пункта, выбранного для постоянного проживания, и может быть использована:

а) для оплаты цены договора купли-продажи жилого помещения (за исключением средств, когда оплата цены договора купли-продажи предусматривается в составе цены договора с уполномоченной организацией на приобретение жилого помещения экономического класса на первичном рынке жилья) (далее - договор на жилое помещение);

б) для оплаты цены договора строительного подряда на строительство индивидуального жилого дома;

в) для осуществления последнего платежа в счет уплаты паевого взноса в полном размере, в случае если молодая семья или один из супругов в молодой семье является членом жилищного, жилищно-строительного, жилищного накопительного кооператива (далее - кооператив), после уплаты, которого жилое помещение переходит в собственность этой молодой семьи;

г) для уплаты первоначального взноса при получении жилищного кредита, в том числе ипотечного, или жилищного займа на приобретение жилого помещения или строительство индивидуального жилого дома;

д) для оплаты договора с уполномоченной организацией на приобретение в интересах молодой семьи жилого помещения экономического класса на первичном рынке жилья, в том числе на оплату



цены договора купли-продажи жилого помещения (в случаях, когда это предусмотрено договором) и (или) оплату услуг указанной организации;

е) для погашения основной суммы долга и уплаты процентов по жилищным кредитам, в том числе ипотечным, или жилищным займам на приобретение жилого помещения или строительство индивидуального жилого дома, полученным до 1 января 2011 года (далее - погашение долга по кредитам) за исключением иных процентов, штрафов, комиссий и пеней за просрочку исполнения обязательств по этим кредитам или займам.

Условием перечисления средств, предоставляемых в качестве социальной выплаты, на банковский счет в банке является заключение молодой семьей кредитного договора с банком на кредитование строительства индивидуального жилья. Банк открывает кредитную линию и поэтапно кредитует строительство индивидуального жилья.

Расчет размера субсидии производится исходя из нормы общей площади жилого помещения, установленной для семей разной численности, количества членов молодой семьи и норматива стоимости 1 кв. м общей площади жилья по соответствующему муниципальному образованию, в котором молодая семья состоит на учете в качестве участника Подпрограммы. Норматив стоимости 1 кв. м общей площади жилья по муниципальному образованию устанавливается органом местного самоуправления, но этот норматив не должен превышать среднюю рыночную стоимость 1 кв. м общей площади жилья по Чеченской Республике, определяемую уполномоченным Правительством Российской Федерации федеральным органом исполнительной власти.

Размер общей площади жилого помещения, с учетом которой определяется размер субсидии, составляет:

- для семьи численностью 2 человека (молодые супруги или 1 молодой родитель и ребенок) - 42 кв. м;

- для семьи численностью 3 и более человек, включающей помимо молодых супругов 1 и более детей (либо семьи, состоящей из 1 молодого родителя и 2 и более детей), - по 18 кв. м на каждого члена семьи.

Условием получения социальной выплаты является наличие у молодой семьи дополнительных средств - собственных средств или средств, полученных по кредитному договору (договору займа) на приобретение (строительство) жилья, в том числе по ипотечному жилищному договору, необходимых для оплаты приобретаемого жилого помещения. В качестве дополнительных средств молодой семьей также могут быть использованы средства (часть средств) материнского (семейного) капитала.

Молодым семьям – участникам Подпрограммы предоставляется дополнительная социальная выплата за счет средств республиканского или местного бюджетов в размере не менее 5 процентов расчетной (средней)

стоимости жилья при рождении (усыновлении) 1 ребенка для погашения части кредита или займа либо для компенсации затраченных собственных средств на приобретение жилья или строительство индивидуального жилого дома (условия участия в конкурсном отборе субъектов Российской Федерации).

В качестве механизма доведения социальной выплаты до молодой семьи будет использоваться свидетельство о праве на получение социальной выплаты на приобретение жилого помещения или строительство индивидуального жилого дома (далее - свидетельство), которое выдается органом местного самоуправления, принявшим решение об участии молодой семьи в Подпрограмме. Полученное свидетельство сдается его владельцем в банк, отобранный уполномоченными органами исполнительной власти Чеченской Республики для обслуживания средств, предусмотренных на предоставление социальных выплат, где на имя члена молодой семьи открывается банковский счет, предназначенный для зачисления социальной выплаты. Молодая семья - владелец свидетельства заключает договор банковского счета с банком по месту приобретения жилья.

Порядок предоставления молодым семьям социальных выплат на приобретение жилого помещения или создание объекта индивидуального жилищного строительства, а также использования таких выплат определен Правилами, приведенными в приложении № 3 к подпрограмме «Обеспечение жильем молодых семей» федеральной целевой программы «Жилище» на 2011-2015 годы, утвержденной постановлением Правительства РФ от 17 декабря 2010 г. № 1050.

Министерство жилищно-коммунального хозяйства Чеченской Республики и органы местного самоуправления, участвующие в реализации Подпрограммы, определяют объемы бюджетных ассигнований для ее реализации.

Субсидии из федерального бюджета, предоставляемые на цели Подпрограммы, в установленном порядке перечисляются в бюджет Чеченской Республики, на основании соглашений между Государственным заказчиком подпрограммы «Обеспечение жильем молодых семей» ФЦП «Жилище» на 2011-2015 годы, утвержденной постановлением Правительства РФ от 17 декабря 2010 г. № 1050 и Правительством Чеченской Республики. Порядок распределения и предоставления из федерального бюджета бюджетам субъектов Российской Федерации субсидий на софинансирование Программы определены Правилами, приведенными в приложение № 4 к подпрограмме «Обеспечение жильем молодых семей» ФЦП «Жилище» на 2011-2015 годы, утвержденной постановлением Правительства РФ от 17 декабря 2010 г. № 1050.

Возможными формами участия организаций в реализации

Подпрограммы, за исключением организаций, предоставляющих кредиты (займы) на приобретение или строительство жилья, в том числе ипотечные жилищные кредиты, могут являться такие, как участие в софинансировании предоставления социальных выплат, предоставление материально-технических ресурсов на строительство жилья для молодых семей - участников Подпрограммы, а также иные формы поддержки. Конкретные формы участия этих организаций в реализации Подпрограммы определяются в соглашении, заключаемом между организациями и Министерством жилищно-коммунального хозяйства Чеченской Республики и (или) органами местного самоуправления в порядке, устанавливаемом нормативными правовыми актами Чеченской Республики.

Министерство жилищно-коммунального хозяйства Чеченской Республики ежеквартально, до 20-го числа месяца, следующего за отчетным кварталом, представляет отчеты в Министерство строительства и жилищно-коммунального хозяйства Российской Федерации по формам, которые устанавливаются Министерством строительства и жилищно-коммунального хозяйства Российской Федерации:

- а) отчет об использовании средств федерального бюджета, бюджета субъекта Российской Федерации и местных бюджетов, выделенных на предоставление социальных выплат молодым семьям в рамках реализации Программы, региональных и муниципальных программ по обеспечению жильем молодых семей;
- б) отчет о достижении значений показателей эффективности использования субсидий, предусмотренных соглашением.».

6. Подпрограмму «Развитие системы ипотечного жилищного кредитования в Чеченской Республике» изложить в следующей редакции:

## **«ПОДПРОГРАММА**

### **«Развитие системы ипотечного жилищного кредитования в Чеченской Республике»**

#### **Паспорт Подпрограммы**

Ответственный исполнитель подпрограммы	Министерство жилищно-коммунального хозяйства Чеченской Республики
Цели подпрограммы	Создание необходимых условий для решения жилищной проблемы работников бюджетной сферы, отдельных категорий граждан и молодых семей Чеченской Республики с помощью системы ипотечного жилищного кредитования
Задачи подпрограммы	1) реализация бюджетной политики, направленной на стимулирование активности всех участников рынка ипотечного жилищного кредитования; 2) создание условий для привлечения внебюджетных

	источников финансирования и средств населения в жилищную сферу; 3) увеличение объемов выдачи и рефинансирования ипотечных жилищных кредитов; 4) повышение платежеспособного спроса населения.
Целевые индикаторы и показатели подпрограммы	- увеличение уставного капитала ГУП "АИЖК" и предоставление ипотечного жилищного кредита 219-ти семьям; - рефинансирование 162 выданных ипотечных кредитов в соответствии с федеральными стандартами ОАО "Агентство по ипотечному жилищному кредитованию" (далее ОАО "АИЖК"); - привлечение около 124,8 млн. руб. средств граждан в инвестиционно - строительную сферу Чеченской Республики; - обеспечение дополнительного ввода 11,82 тыс. кв. м жилья.
Сроки реализации подпрограммы	2014 - 2016 годы
Объем и источники финансирования подпрограммы	Объем финансирования подпрограммы составляет – 219 345,000 тыс. рублей, в том числе: - из средств республиканского бюджета – 94 575,000 тыс. рублей; в том числе по годам: 2014 г. – 30 000,000 тыс. рублей; 2015 г. – 31 500,000 тыс. рублей; 2016 г. – 33 075,000 тыс. рублей; - из средств местного бюджета – 0,000 тыс. рублей; - из внебюджетных источников – 124 770,000 тыс. рублей; в том числе по годам: 2014 г. – 39 650,000 тыс. рублей; 2015 г. – 41 590,000 тыс. рублей; 2016 г. – 43 530,000 тыс. рублей.
Ожидаемые результаты реализации подпрограммы	- увеличение количества сделок на рынке жилья, активизация инвестиционно - строительной деятельности; - создание эффективных финансовых механизмов ипотечного жилищного кредитования населения на строительство и приобретение жилья; - улучшение жилищных условий населения; - привлечение внебюджетных средств для реализации подпрограммы.

### **1. Сфера реализации Подпрограммы, основные проблемы, оценка последствий инерционного развития и прогноз ее развития**

Сферой реализации подпрограммы «Развитие системы ипотечного жилищного кредитования в Чеченской Республике» (далее - Подпрограмма) является обеспечение решения жилищной проблемы для молодых семей, работников бюджетной сферы и многодетных семей посредством развития системы ипотечного жилищного кредитования в Чеченской Республике.

Долгосрочное ипотечное кредитование является важным инструментом реализации проводимой государством жилищной политики. В условиях сокращения бюджетного финансирования строительства и обеспечения населения жильем основным источником для приобретения жилья становятся собственные средства населения, а также кредиты банков, как это происходит в большинстве экономически развитых странах мира. Ипотечное кредитование мобилизует денежные ресурсы населения, банков, финансово-строительных компаний-застройщиков и предприятий стройиндустрии,

направляя, таким образом, эти средства в реальный сектор экономики. Внедрение жилищного ипотечного кредитования способно оказать положительное воздействие как на оживление экономической деятельности городов и районов республики, так и на развитие и восстановление банков и банковской системы в целом. При этом необходимы меры государственной поддержки как граждан, приобретающих жилье, так и участников ипотечного рынка осуществляющих ипотечное кредитование.

Одним из ключевых требований системы долгосрочного ипотечного кредитования строительства и приобретения жилья является обеспечение доступности ипотечных кредитов для населения не только с высокими, но и со средними доходами.

Анализ текущей ситуации в сфере жилищного строительства говорит о необходимости применения мер государственной поддержки для отдельных категорий граждан, обеспечивающей повышение доступности кредитных ресурсов. Для этого нужно обеспечить достаточное количество бюджетных и внебюджетных источников финансирования, включая средства населения, направляемые в жилищную сферу.

В условиях недостаточности сбережений для приобретения жилья, основным источником для этого становятся ипотечные банковские кредиты. При этом ипотечное кредитование мобилизует денежные ресурсы населения, банков, финансово-строительных компаний-застройщиков и предприятий стройиндустрии, направляя, таким образом, эти средства в реальный сектор экономики. Внедрение жилищного ипотечного кредитования способно оказать положительное воздействие как на оживление экономической деятельности городов и районов республики, так и на развитие и восстановление банков и банковской системы в целом.

Одним из ключевых требований для развития системы долгосрочного ипотечного кредитования строительства и приобретения жилья является обеспечение доступности ипотечных кредитов для населения не только с высокими, но и со средними доходами. Анализ текущей ситуации в сфере жилищного строительства говорит о необходимости применения мер государственной поддержки для отдельных категорий граждан, обеспечивающей повышение доступности кредитных ресурсов. Для этого нужно обеспечить достаточное количество бюджетных и внебюджетных источников финансирования, включая средства населения, направляемые в жилищную сферу.

Наиболее эффективной мерой государственной поддержки граждан, желающих получить ипотечные кредиты на стандартных банковских условиях, но не располагающих достаточными доходами, является предоставление социальных выплат для оплаты первоначального взноса при получении ипотечного кредита. Средства республиканского бюджета и ипотечный кредит в рамках реализации данной Подпрограммы могут использоваться гражданами на приобретение жилья экономического класса на первичном и вторичном рынках, на строительство индивидуального жилья, а также при участии в долевом строительстве.

В настоящее время в Чеченской Республике наиболее нуждаются в поддержке молодые семьи и работники бюджетной сферы, многодетные семьи, так как данным категориям недостаточно оказывается содействие в решении жилищных вопросов в рамках республиканских целевых программ. Таким образом, социальная значимость проблемы оказания помощи этим категориям населения со стороны государства в решении жилищного вопроса обуславливает необходимость ее решения в рамках настоящей Подпрограммы.

## **2. Приоритеты государственной политики в сфере реализации Подпрограммы, цели, задачи и показатели (индикаторы) реализации Подпрограммы, основные ожидаемые конечные результаты Подпрограммы, сроки ее реализации**

Целью Подпрограммы является создание необходимых условий для решения жилищной проблемы работников бюджетной сферы, отдельных категорий граждан и молодых семей Чеченской Республики с помощью системы ипотечного жилищного кредитования. Поставленная цель Подпрограммы достигается в результате решения следующих задач:

реализация бюджетной политики, направленной на стимулирование активности всех участников рынка ипотечного жилищного кредитования;

создание условий для привлечения внебюджетных источников финансирования и средств населения в жилищную сферу;

увеличение объемов выдачи и рефинансирования ипотечных жилищных кредитов;

повышение платежеспособного спроса населения.

Показатели (индикаторы) реализации Подпрограммы приводятся в соответствующем разделе приложения 1 к Программе.

Достижение указанных показателей, в соответствии с разделом 9 Программы «Оценка эффективности реализации Программы», учитывается при оценке ее эффективности. Обоснование значений показателей (индикаторов) реализации Подпрограммы приводится ниже.

Целевой индикатор	Единица измерения	2014 год	2015 год	2016 год	Всего
Улучшение жилищных условий	чел.	69	73	77	219
Доля участников Программы, улучшивших жилищные условия	%	10	10	10	30
Стоимость жилья**	тыс. руб.	98850,0	105290,0	111730,0	315870,0
Площадь жилья*	тыс. кв. м	3,73	3,94	4,15	11,82
Сумма кредитных ресурсов	тыс. руб.	78400,0	84400,0	90400,0	253200,0
Количество выданных ипотечных кредитов	шт.	69	73	77	219
в том числе:					
за счет рефинансированных ипотечных кредитов	шт.	46	54	62	162
сумма рефинансированных ипотечных кредитов	тыс. руб.	40 000,0	43 000,0	46 000,0	129 000,0
Привлечение собственных средств граждан ***	тыс. руб.	39 650,0	41 590,0	43530,0	124 770,0

\* объем определен из расчета приобретения и строительства жилья адекватной средней площади для семьи из 3-х человек – 54 кв. м.;

\*\* произведен из расчета усредненной стоимости 1 –го кв. м. приобретения на первичном рынке 32 250 р., на вторичном рынке 19 701,9 р. (по данным Госкомстата) и строительства жилья 27 929 р. (по данным филиала ФГУ ФЦС в Чеченской Республике)  $(32250+19701,9+27929):3 = 26 627$  рублей.;

\*\*\* из расчета привлечения собственных средств граждан до 40% от стоимости жилья в том числе в качестве первоначального взноса.

В результате реализации Подпрограммы в 2014-2016 годах будет обеспечено: увеличение уставного капитала ГУП "АИЖК" и предоставление ипотечного жилищного кредита 219-ти семьям, нуждающимся в улучшении жилищных условий;

рефинансирование 162-х выданных ипотечных кредитов в соответствии с федеральными стандартами ОАО «АИЖК»;

привлечение около 124 770,0 тыс. руб. средств граждан в инвестиционно-строительную сферу Чеченской Республики;

обеспечение дополнительного ввода 11,82 тыс. кв. м жилья.

Подпрограмма будет реализована в период с 2014 по 2018 гг. При этом в Подпрограмму включаются только показатели мероприятий на плановый период до 2016 года, включительно, в рамках реализации Программы.

### **3. Характеристика основных мероприятий Подпрограммы**

Реализация мероприятий Подпрограммы осуществляется по следующим направлениям:

взаимодействие с кредитными, страховыми, оценочными, риэлтерскими организациями;

привлечение средств населения на строительство и приобретение жилья;

предоставление социальных выплат отдельным категориям граждан;

увеличение уставного капитала ГУП «АИЖК»;

выдача ипотечных жилищных кредитов (займов);

рефинансирование ипотечных жилищных кредитов (займов) в соответствии с федеральными стандартами ОАО «Агентство по ипотечному жилищному кредитованию»;

содействие семьям, получившим государственный сертификат на материнский (семейный) капитал, в его использовании на погашение основного долга и уплату процентов по кредитам и займам на улучшение жилищных условий;

контроль и оперативное управление реализацией Подпрограммы.

Полный перечень мероприятий Подпрограммы, с их описанием и указанием исполнителей, результатов реализации, а также оценок последствий их невыполнения приведен в соответствующем разделе приложения 2 к Программе.

#### **4. Меры государственного и правового регулирования, прогноз сводных показателей государственных заданий по реализации Подпрограммы**

Дополнительных мер государственного и правового регулирования на территории Чеченской Республики для достижения целей Подпрограммы на момент ее принятия не требуется. Однако, по ходу выполнения подпрограммы возможно возникновение необходимости внесения поправок в действующие нормативные правовые акты, например, в отношении порядка выдачи социальных выплат за счет средств республиканского бюджета.

В рамках мероприятий Подпрограммы предусмотрено предоставление государственных услуг физическим лицам ГУП «Агентство по ипотечному жилищному кредитованию Чеченской Республики», осуществляющим предоставление социальных выплат отдельным категориям граждан на погашение части ипотечного кредита.

#### **5. Характеристика основных мероприятий, реализуемых органами местного самоуправления, участие других организаций и предприятий в реализации Подпрограммы**

В качестве регионального оператора Подпрограммы выступает ГУП «АИЖК», который:

реализует государственную политику в области ипотечного кредитования;

содействует развитию рынка доступного жилья в Чеченской Республике путем совершенствования механизмов долгосрочного ипотечного кредитования;

производит выдачу, рефинансирование и сопровождение ипотечных кредитов (займов), в том числе по стандартам ОАО «Агентство по реструктуризации ипотечных жилищных кредитов»;

содействует семьям, получившим государственный сертификат на материнский (семейный) капитал, в его использовании на погашение основного долга и уплату процентов по кредитам и займам на улучшение жилищных условий;

проводит реструктуризацию ипотечных жилищных кредитов по стандартам ОАО «Агентство по реструктуризации ипотечных жилищных кредитов»;

привлекает инвестиции в жилищное строительство Чеченской Республики.

#### **6. Обоснование объема финансовых ресурсов, необходимых для реализации Подпрограммы**

Финансирование мероприятий Подпрограммы будет осуществляться за счет средств республиканского бюджета, внебюджетных финансовых средств, привлекаемых в установленном порядке.

Ресурсное обеспечение реализации Подпрограммы за счет средств республиканского бюджета приведено в Приложении 4 к Программе. Ресурсное обеспечение и прогнозная (справочная) оценка расходов



республиканского бюджета, местных бюджетов, внебюджетных источников на реализацию Подпрограммы приведены в Приложении 5 к Программе. Объемы финансирования Подпрограммы носят прогнозный характер и подлежат ежегодному уточнению в установленном порядке при формировании проекта бюджета Чеченской Республики на соответствующий год, исходя из возможностей бюджета Чеченской Республики и других источников.

### **7. Анализ рисков реализации Подпрограммы и описание мер управления рисками**

Основными рисками реализации Подпрограммы являются:  
финансовые риски, связанные с недостаточным уровнем бюджетного финансирования Подпрограммы, вызванные различными причинами, в т.ч. возникновением бюджетного дефицита;

риски, связанные с изменением федерального законодательства;

риски, связанные с резким ухудшением состояния экономики вследствие финансового и экономического кризиса, а также природными и техногенными авариями, катастрофами и стихийными бедствиями.

Управление рисками осуществляется путем:

проведения комплексного анализа внешней и внутренней среды исполнения Подпрограммы с дальнейшим пересмотром критериев оценки и отбора мероприятий Подпрограммы;

оперативного реагирования и внесения изменений в Подпрограмму, снижающих воздействие негативных факторов на выполнение целевых показателей Подпрограммы;

внесения изменений в Подпрограмму с учетом изменений федерального законодательства;

разработки соответствующих мер по контролю межведомственной координации в ходе реализации Подпрограммы.

### **8. Механизм реализации Подпрограммы**

Основным исполнителем мероприятий, предусмотренных Подпрограммой, является Министерство жилищно-коммунального хозяйства Чеченской Республики.

Министерство ЖКХ ЧР выполняет следующие функции:

осуществляет оперативное управление Подпрограммой;

ведет учет и распределение средств, предусмотренных для реализации Подпрограммы;

формирует и направляет в Министерство финансов Чеченской Республики отчеты об использовании средств республиканского бюджета.

Региональный оператор Подпрограммы - ГУП «АИЖК», выполняет следующие функции:

реализует государственную политику в области ипотечного кредитования;

содействует развитию рынка доступного жилья в Чеченской Республике путем совершенствования механизмов долгосрочного ипотечного кредитования;

производит выдачу, рефинансирование и сопровождение ипотечных кредитов (займов), в том числе по стандартам ОАО «АИЖК»;

содействует семьям, получившим государственный сертификат на материнский (семейный) капитал, в его использовании на погашение основного долга и уплату процентов по кредитам и займам на улучшение жилищных условий;

проводит реструктуризацию ипотечных жилищных кредитов по стандартам открытого акционерного общества «Агентство по реструктуризации ипотечных жилищных кредитов»;

привлекает инвестиции в жилищное строительство Чеченской Республики.

Министерство жилищно-коммунального хозяйства Чеченской Республики осуществляет текущее управление и оперативный контроль за ходом ее реализации.

Ежеквартально, в срок до 10 числа месяца, следующего за отчетным периодом, Министерство жилищно-коммунального хозяйства Чеченской Республики представляет в Министерство финансов Чеченской Республики и Министерство экономического, территориального развития торговли Чеченской Республики информацию о социально-экономической эффективности Подпрограммы, финансировании и выполнении ее основных мероприятий.

Право на получение социальных выплат имеют следующие категории граждан, проживающие на территории Чеченской Республики:

многодетные семьи (число несовершеннолетних детей, а также детей старше 18 лет, обучающихся с отрывом от производства в образовательных учреждениях, до окончания обучения, но не более чем до достижения ими 23-летнего возраста, составляет три и более ребенка);

молодые семьи, в том числе неполные молодые семьи, состоящие из одного молодого родителя и одного и более детей, в которых возраст каждого из супругов либо одного родителя в неполной семье на день принятия уполномоченным органом решения о включении молодой семьи в список претендентов на получение социальной выплаты в планируемом году не превышает 35 лет;

работники бюджетных учреждений, государственные гражданские служащие Чеченской Республики и работники, замещающие должности, не отнесенные к должностям государственной гражданской службы, и осуществляющие техническое обеспечение деятельности органов государственной власти Чеченской Республики, муниципальные служащие и служащие, замещающие должности, не отнесенные к должностям муниципальной службы, в органах местного самоуправления муниципальных образований в Чеченской Республики.

Социальная выплата предоставляется отдельным категориям граждан и проживающим совместно с ними членам их семей.

Право на улучшение жилищных условий с использованием безвозмездной финансовой помощи за счет средств республиканского бюджета предоставляется семье только один раз.

Граждане из числа отдельных категорий и члены их семей, ранее использовавшие свое право на поддержку в приобретении жилого помещения за счёт средств республиканского бюджета в рамках других целевых программ и по иным основаниям, претендовать на получение государственной поддержки в рамках настоящей Программы не могут.

Социальная выплата может осуществляться в формах:

возмещения первоначального взноса (части первоначального взноса) за приобретаемое жилье, уплаченного заемщиком за счет собственных средств;

возмещения части затрат на уплату заемщиком процентов по ипотечному жилищному кредиту;

возмещения заемщику части платежей в погашение основного долга по ипотечному жилищному кредиту.

Потребность в финансовых средствах на реализацию мероприятий рассчитана условно с учетом значительных темпов роста объемов ипотечного кредитования за последние три года, обусловивших рост потенциальных заявителей своего права на государственную поддержку в ближайшие годы, и положительной динамики выдачи ипотечных кредитов и займов по годам реализации Программы.

Обязательным условием участия в Программе является регистрация граждан по месту жительства на территории Чеченской Республики не менее 1 года.

Социальная выплата выдается в размере до 30% от расчетной стоимости жилья.

При расчете размера социальной выплаты берется меньшая стоимость из фактической стоимости жилья и стоимости, рассчитанной с учетом следующих норм:

1) нормы площади жилья для семьи, получающей социальную выплату:  
18 кв. метров общей площади жилья на одного члена семьи, состоящей из трех и более человек;

42 кв. метра общей площади жилья для семьи, состоящей из двух человек;

33 кв. метра общей площади жилья для одиноких людей;

2) стоимости 1 кв. метра общей площади жилья, равной средней рыночной стоимости 1 кв. метра общей площади жилья в Чеченской Республике, установленной уполномоченным Правительством Российской Федерации федеральным органом исполнительной власти, на дату расчета размера социальной выплаты.

В случае, если гражданин - получатель социальной выплаты и (или) члены его семьи имеют в собственности или по договору социального найма жилые помещения, расчет максимального размера социальной выплаты

осуществляется в части площади жилья, не достающей до норм, установленных пунктом 2 настоящего раздела.

Порядок предоставления социальных выплат отдельным категориям граждан регламентируется Постановлением Правительства Чеченской Республики от 06.11.2012 года № 199 «О внесении изменений в республиканскую целевую программу «Развитие системы ипотечного жилищного кредитования в Чеченской Республике на 2011-2015 годы» и утверждении Порядка предоставления социальных выплат отдельным категориям граждан в рамках республиканской целевой программы «Развитие системы ипотечного жилищного кредитования в Чеченской республике на 2011-2015 годы»».

7. Подпрограмму «Обеспечение резервными автономными источниками электроснабжения социально значимых объектов жизнеобеспечения Чеченской Республики» изложить в следующей редакции:

### **«ПОДПРОГРАММА**

### **«Обеспечение резервными автономными источниками электроснабжения социально значимых объектов жизнеобеспечения Чеченской Республики»**

### **Паспорт Подпрограммы**

Ответственный исполнитель подпрограммы	Министерство жилищно-коммунального хозяйства Чеченской Республики
Цели подпрограммы	Обеспечение надежного и безопасного электроснабжения социально важных объектов жизнеобеспечения Чеченской Республики.
Задачи подпрограммы	Создание условий для бесперебойного и надежного электроснабжения социально важных объектов жизнеобеспечения Чеченской Республики; развитие материальной базы и технического переоснащения объектов жизнеобеспечения.
Целевые индикаторы и показатели подпрограммы	Вводимые в эксплуатацию резервные автономные источники питания по социальным значимым объектам жизнеобеспечения Чеченской Республики (ед., кВт)
Сроки реализации подпрограммы	2014 – 2016 годы
Объем и источники финансирования подпрограммы	Общий объем финансирования Подпрограммы из средств республиканского бюджета – 219 770,224 тыс. рублей, в том числе по годам: 2014 г. – 67 790,366 тыс. рублей; 2015 г. – 78 907,520 тыс. рублей; 2016 г. – 73 072,338 тыс. рублей.
Ожидаемые результаты реализации подпрограммы	Устойчивая работа системы жизнеобеспечения объектов ЖКХ и здравоохранения

### **1. Сфера реализации Подпрограммы, основные проблемы, оценка последствий инерционного развития и прогноз ее развития**

Сферой реализации подпрограммы «Обеспечение резервными автономными источниками электроснабжения социально значимых объектов жизнеобеспечения Чеченской Республики» (далее - Подпрограмма) является обеспечение устойчивого электроснабжения социально важных объектов жизнеобеспечения Чеченской Республики.

подавляющее большинство объектов социального значения и объектов жилищно-коммунального комплекса республики не обеспечено резервными источниками питания. Природные катаклизмы, аварии техногенного характера, которым подвержена территория республики, ставят под угрозу бесперебойное функционирование этих объектов, от надежной работы которых зависит быт, здоровье и жизнь населения. Проведенный анализ надежности энергоснабжения объектов жизнеобеспечения, показал необходимость в программных мероприятиях по обеспечению этих объектов резервными источниками питания.

## **2. Приоритеты государственной политики в сфере реализации Подпрограммы, цели, задачи и показатели (индикаторы) реализации Подпрограммы, основные ожидаемые конечные результаты Подпрограммы, сроки ее реализации**

Основной целью Подпрограммы является обеспечение надежного и безопасного электроснабжения социально важных объектов жизнеобеспечения Чеченской Республики.

Для достижения этой цели необходимо обеспечить выполнение следующих задач:

создание условий для бесперебойного и надежного электроснабжения объектов жизнеобеспечения и социально важных объектов республики;

развитие материальной базы и техническое переоснащение этих объектов.

Показатели (индикаторы) реализации Подпрограммы приводятся в соответствующем разделе приложения 1 к Программе. Достижение указанных показателей, в соответствии с разделом 9 Программы «Оценка эффективности реализации Программы», учитывается при оценке ее эффективности.

Достижение цели Подпрограммы позволит повысить надежность работы объектов жизнеобеспечения в экстремальных условиях в случае отключения электроснабжения.

Подпрограмма будет реализована с 2014 по 2016 годы.

## **3. Характеристика основных мероприятий подпрограммы**

В рамках Подпрограммы будет осуществлен комплекс взаимосвязанных и скоординированных по времени и ресурсам мероприятий:

обследование объектов здравоохранения и жилищно-коммунального хозяйства на предмет фактической надежности их энергоснабжения;

организация и проведение конкурсов на размещение заказов для государственных нужд республики и заключение договоров на:

- проведение проектных работ,
- выполнение монтажных и пуско-наладочных работ.

Перечень мероприятий Подпрограммы, с их описанием и указанием исполнителей, результатов реализации, а также оценок последствий их невыполнения приведен в соответствующем разделе приложения 2 к Программе.

#### **4. Меры государственного и правового регулирования, прогноз сводных показателей государственных заданий по реализации Подпрограммы**

Дополнительных мер государственного и правового регулирования на территории Чеченской Республики для достижения целей Подпрограммы на момент ее принятия не требуется. Однако, по ходу выполнения подпрограммы, возможно возникновение необходимости внесения поправок в действующие нормативные правовые акты.

#### **5. Характеристика основных мероприятий, реализуемых органами местного самоуправления, участие других организаций и предприятий в реализации Подпрограммы**

Привлечения к реализации мероприятий Подпрограммы органов местного самоуправления, а также сторонних организаций и предприятий не предполагается.

#### **6. Обоснование объема финансовых ресурсов, необходимых для реализации Подпрограммы**

Ресурсное обеспечение реализации Подпрограммы за счет средств республиканского бюджета приведено в приложении 4 к Программе. Ресурсное обеспечение и прогнозная (справочная) оценка расходов республиканского бюджета, местных бюджетов, внебюджетных источников на реализацию Подпрограммы приведены в приложении 5 к Программе. Объемы финансирования Подпрограммы носят прогнозный характер и подлежат ежегодному уточнению в установленном порядке при формировании проекта бюджета Чеченской Республики на соответствующий год, исходя из возможностей бюджета Чеченской Республики и других источников.

#### **7. Анализ рисков реализации подпрограммы и описание мер управления рисками**

Основными рисками реализации Подпрограммы являются:  
финансовые риски, связанные с недостаточным уровнем бюджетного финансирования Подпрограммы, вызванные различными причинами, в т.ч. возникновением бюджетного дефицита;

риски, связанные с изменением федерального законодательства;

риски, связанные с резким ухудшением состояния экономики вследствие финансового и экономического кризиса, а также природными и техногенными авариями, катастрофами и стихийными бедствиями.

Управление рисками осуществляется путем:

- проведения комплексного анализа внешней и внутренней среды исполнения Подпрограммы с дальнейшим пересмотром критериев оценки и отбора мероприятий подпрограммы;
- оперативного реагирования и внесения изменений в Подпрограмму, снижающих воздействие негативных факторов на выполнение целевых показателей Подпрограммы;
- внесения изменений в Подпрограмму с учетом изменений федерального законодательства;
- разработки соответствующих мер по контролю межведомственной координации в ходе реализации Подпрограммы.

## **8. Механизм реализации Подпрограммы**

Основным исполнителем мероприятий, предусмотренных Подпрограммой, является Министерство жилищно-коммунального хозяйства Чеченской Республики.

Министерство выполняет следующие функции:

- осуществляет оперативное управление Подпрограммой;
- ведет учет и распределение средств, предусмотренных для реализации Подпрограммы;
- формирует и направляет в Министерство финансов Чеченской Республики отчеты об использовании средств республиканского бюджета;
- ежегодно формирует, с учетом уточнения социально значимых объектов и выделяемых на реализацию Подпрограммы финансовых средств, перечень объектов на которых должна осуществляться установка автономных источников электроснабжения. С этой целью ежегодно формируется бюджетная заявка на ассигнования из республиканского бюджета.».

8. Подпрограмму «Комплексное управление твердыми бытовыми отходами и вторичными материальными ресурсами в Чеченской Республике» изложить в следующей редакции:

### **«ПОДПРОГРАММА**

### **«Комплексное управление твердыми бытовыми отходами и вторичными материальными ресурсами в Чеченской Республике»**

#### **Паспорт Подпрограммы**

Ответственный исполнитель подпрограммы	Министерство жилищно-коммунального хозяйства Чеченской Республики
Цели подпрограммы	снижение нагрузки на окружающую среду, повышение экологической безопасности населения за счет развития комплексной системы обращения с твердыми бытовыми отходами и вторичными материальными ресурсами, ликвидация

	накопленного экологического ущерба от объектов захоронения отходов
Задачи подпрограммы	<p>формирование организационных, технических и экономических условий для повышения качества услуг по сбору, транспортировке, хранению, переработке, утилизации (захоронению) твердых бытовых отходов;</p> <p>ликвидация несанкционированных свалок, рекультивация территорий обработанных свалок, проектирование и строительство новых полигонов и реконструкция существующих полигонов (свалок);</p> <p>снижение объемов захоронения отходов путем переработки вторичных материальных ресурсов;</p> <p>формирование новой и совершенствование существующей нормативной правовой базы в сфере обращения с твердыми бытовыми отходами;</p> <p>повышение экологического образования и культуры населения</p>
Целевые индикаторы и показатели подпрограммы	<p>доля населённых пунктов, охваченных системами сбора и удаления отходов, по отношению к общему количеству населённых пунктов Чеченской Республики;</p> <p>доля коммунальных отходов, размещаемых в природной среде;</p> <p>доля объектов размещения твёрдых бытовых отходов, соответствующих современным требованиям природоохранного законодательства;</p> <p>доля коммунальных отходов, использованных в качестве вторичных материальных ресурсов</p>
Сроки реализации подпрограммы	2014 – 2020 годы и на перспективу до 2025 года
Объем и источники финансирования подпрограммы	<p>Объём финансирования Подпрограммы составляет – 3 648 492,900 тыс. рублей,</p> <p>в том числе:</p> <p>- за счёт средств республиканского бюджета – 1 841 985,500 тыс. рублей;</p> <p>в том числе по годам:</p> <p>2014 г. - 47 000,000 тыс. рублей;</p> <p>2015 г. - 0,000 тыс. рублей;</p> <p>2016 г. - 0,000 тыс. рублей;</p> <p>2017 г. – 251 711,660 тыс. рублей;</p> <p>2018 г. – 486 347,420 тыс. рублей;</p> <p>2019 г. – 510 446,310 тыс. рублей;</p> <p>2020 г. – 546 480,110 тыс. рублей;</p> <p>- за счет средств муниципального бюджета – 619 575,840 тыс. рублей;</p> <p>в том числе по годам:</p> <p>2014 г. - 0,000 тыс. рублей;</p> <p>2015 г. - 0,000 тыс. рублей;</p> <p>2016 г. - 0,000 тыс. рублей;</p> <p>2017 г. – 21 594,10 тыс. рублей;</p> <p>2018 г. – 161 306,440 тыс. рублей;</p> <p>2019 г. – 211 639,260 тыс. рублей;</p> <p>2020 г. – 225 036,040 тыс. рублей;</p>



	<p>- за счет средств внебюджетных источников – 1 186 931,560 тыс. рублей; в том числе по годам: 2014 г. - 0,000 тыс. рублей; 2015 г. - 0,000 тыс. рублей; 2016 г. - 0,000 тыс. рублей; 2017 г. – 0,000 тыс. рублей; 2018 г. – 265 852,400 тыс. рублей; 2019 г. – 357 484,720 тыс. рублей; 2020 г. – 563 594,440 тыс. рублей</p>
Ожидаемые результаты реализации подпрограммы	Создание правовой, организационной, экономической, технической и информационной базы для совершенствования сферы обращения с отходами

### **1. Сфера реализации Подпрограммы, основные проблемы, оценка последствий инерционного развития и прогноз ее развития**

Сферой реализации Подпрограммы является обеспечение устранения загрязнения твердыми бытовыми отходами и вторичными материальными ресурсами территории Чеченской Республики. Существующая на сегодняшний день на территории республики схема санитарной очистки, сложилась в конце прошлого века и не позволяет обеспечить предоставление населению полного набора услуг по сбору, вывозу и захоронению твердых бытовых отходов (ТБО). Практически в каждом населенном пункте имеются свои объекты захоронения ТБО (санкционированные и несанкционированные свалки, места захламления) на которые поступают все образующиеся отходы. Сбор и вывоз ТБО осуществляется силами районных специализированных предприятий, силами привлекаемых предприятий или населением самостоятельно. Планово-регулярной очисткой охвачено не более 25% населенных пунктов республики. Организованный сбор вторичных материальных ресурсов отсутствует. Абсолютное большинство эксплуатируемых на сегодняшний день свалок не соответствует установленным требованиям и представляет значительную опасность для населения и окружающей среды. Их дальнейшая эксплуатация возможна лишь при обустройстве в соответствии с экологическими и санитарно-эпидемиологическими требованиями.

### **2. Приоритеты государственной политики в сфере реализации Подпрограммы, цели, задачи и показатели (индикаторы) реализации Подпрограммы, основные ожидаемые конечные результаты Подпрограммы, сроки ее реализации**

Исходя из реальной экономической ситуации в республике, основной целью Подпрограммы является снижение нагрузки на окружающую среду, повышение экологической безопасности населения за счет развития комплексной системы обращения с отходами, включающей их переработку и ликвидацию накопленного экологического ущерба от объектов захоронения отходов.

Основными задачами Подпрограммы являются:

формирование организационных, технических и экономических условий для повышения качества услуг по сбору, транспортировке, хранению, переработке, утилизации (захоронению) твердых бытовых отходов;

ликвидация несанкционированных свалок, рекультивация территорий отработанных свалок, проектирование и строительство новых полигонов и реконструкция существующих полигонов (свалок);

снижение объемов захоронения отходов путем переработки вторичных материальных ресурсов и вовлечения их в хозяйственный оборот (строительства мусороперерабатывающих заводов, организация сборных пунктов вторичных материальных ресурсов);

формирование новой и совершенствование существующей нормативной правовой базы в сфере обращения с твердыми бытовыми отходами;

повышение экологического образования и культуры населения.

Показатели (индикаторы) реализации Подпрограммы приводятся в соответствующем разделе приложения 1 к Программе. Достижение указанных показателей, в соответствии с разделом 9 Программы «Оценка эффективности реализации Программы», учитывается при оценке ее эффективности.

Реализация Подпрограммы позволит:

улучшить экологическую и санитарно-эпидемиологическую обстановку на территории Чеченской Республики путем снижения уровней загрязнения почв отходами и содержащимися в них вредными веществами, перевода процессов сбора, транспортировки, переработки и захоронения отходов на условия, отвечающие экологическим и санитарно-эпидемиологическим требованиям;

создать и развить производственную инфраструктуру для выполнения работ и услуг в сфере обращения с отходами, в том числе по переработке отходов с получением социально значимой и конкурентоспособной продукции;

развить сеть объектов инженерной инфраструктуры, предназначенных для захоронения или длительного хранения отходов;

создать дополнительные рабочие места, в том числе для социально незащищенных слоев населения;

повысить уровень экологического сознания населения Чеченской Республики;

сократить отчуждение площадей земель, пригодных для сельскохозяйственного и иного использования, под полигоны и иные объекты размещения отходов;

экономить первичные ресурсы за счет вовлечения твердых коммунальных отходов в хозяйственный цикл;

насытить рынок пользующимися спросом товарами, изготовленными полностью или частично с применением отходов производства и потребления.

Вложение средств республиканского бюджета в объекты обращения с отходами производства и потребления позволит привлечь частный капитал на условиях, что в свою очередь повысит эффективность реализуемой политики, проводимой Правительством Чеченской Республики в этой сфере.

Сроки реализации Подпрограммы с 2014 по 2020 гг. и на перспективу до 2025 г.

### **3. Характеристика основных мероприятий Подпрограммы**

Мероприятия Подпрограммы направлены на:

снижение уровней загрязнения почв отходами и содержащимися в них вредными веществами, перевод процессов сбора, транспортировки, переработки и захоронения отходов на условия, отвечающие экологическим и санитарно-эпидемиологическим требованиям;

совершенствование муниципальных систем санитарной очистки территорий населенных пунктов Чеченской Республики;

создание индустрии по переработке отходов и вторичных материальных ресурсов, на основе централизованной (межмуниципальной) схемы размещения объектов управления отходами и вторичными материальными ресурсами;

повышение эффективности системы управления отходами и по развитию системы обращения с вторичными материальными ресурсами на территории Чеченской Республики, включая создание нормативно-правовой базы, обеспечивающей экономические и правовые условия деятельности в сфере благоустройства, санитарной очистки и обращения с отходами на территории муниципальных образований.

Перечень мероприятий Подпрограммы, с их описанием и указанием исполнителей, результатов реализации, а также оценок последствий их невыполнения приводится в соответствующем разделе приложения 2 к Программе, а также в Приложении к подпрограмме «Комплексное управление твердыми бытовыми отходами и вторичными материальными ресурсами в Чеченской Республике».

### **4. Меры государственного и правового регулирования, прогноз сводных показателей государственных заданий по реализации Подпрограммы**

В процессе реализации Подпрограммы потребуются принятие мер дополнительного правового регулирования, направленных на создание нормативной правовой базы, обеспечивающей экономические и правовые условия деятельности в сфере благоустройства, санитарной очистки и обращения с отходами на территории муниципальных образований.

### **5. Характеристика основных мероприятий, реализуемых органами местного самоуправления, участие других организаций и предприятий в реализации Подпрограммы**

Подпрограмма предполагает привлечение к участию в реализации Программы органов местного самоуправления. Конкретные мероприятия с

участием органов местного самоуправления определяются Правительством Чеченской Республики. Подпрограмма также допускает привлечение к участию в ее реализации научных, экспертных и иных подрядных организаций, в частности для проведения комплекса научно-исследовательских работ.

## **6. Обоснование объема финансовых ресурсов, необходимых для реализации Подпрограммы**

Реализация Подпрограммы осуществляется за счет средств республиканского и местных бюджетов, а также привлеченных средств.

Ресурсное обеспечение реализации Подпрограммы за счет средств республиканского бюджета приведено в приложении 4 к Программе. Ресурсное обеспечение и прогнозная (справочная) оценка расходов республиканского бюджета, местных бюджетов, внебюджетных источников на реализацию Подпрограммы приведены в приложении 5 к Программе. Объемы финансирования подпрограммы носят прогнозный характер и подлежат ежегодному уточнению в установленном порядке при формировании проекта бюджета Чеченской Республики на соответствующий год, исходя из возможностей бюджета Чеченской Республики и других источников.

## **7. Анализ рисков реализации Подпрограммы и описание мер управления рисками**

Основными рисками реализации Подпрограммы являются:

финансовые риски, связанные с недостаточным уровнем бюджетного финансирования подпрограммы, вызванные различными причинами, в т.ч. возникновением бюджетного дефицита;

риски, связанные с изменением федерального законодательства;

риски, связанные с резким ухудшением состояния экономики вследствие финансового и экономического кризиса, а также природными и техногенными авариями, катастрофами и стихийными бедствиями.

Управление рисками осуществляется путем:

проведения комплексного анализа внешней и внутренней среды исполнения Подпрограммы с дальнейшим пересмотром критериев оценки и отбора мероприятий Подпрограммы;

оперативного реагирования и внесения изменений в Подпрограмму, снижающих воздействие негативных факторов на выполнение целевых показателей Подпрограммы;

внесения изменений в Подпрограмму с учетом изменений федерального законодательства;

разработки соответствующих мер по контролю межведомственной координации в ходе реализации Подпрограммы.

## **8. Механизм реализации Подпрограммы**

Ответственным исполнителем мероприятий, предусмотренных Подпрограммой, является Министерство жилищно-коммунального хозяйства Чеченской Республики. Соисполнителями Подпрограммы являются органы местного самоуправления Чеченской Республики.

Механизм реализации Подпрограммы предусматривает использование комплекса организационных, экономических и правовых мероприятий, необходимых для реализации целей и задач Подпрограммы.

Управление и контроль за реализацией Подпрограммы осуществляет Министерство жилищно-коммунального хозяйства Чеченской Республики. Он осуществляет координацию деятельности исполнителей в ходе реализации Подпрограммы, а также ее правовое и методическое обеспечение.

Принятие управленческих решений в рамках Подпрограммы осуществляется с учетом информации, поступающей от исполнителей программных мероприятий.

Исполнители Подпрограммы в части определенных за ними мероприятий:

- несут ответственность за ее реализацию;

- организуют размещение государственного заказа на выполнение работ по программным мероприятиям;

- представляют ответственному исполнителю Подпрограммы информацию о ходе ее реализации.

Приложение  
к подпрограмме «Комплексное управление  
твердыми бытовыми отходами и вторичными  
материальными ресурсами в Чеченской Республике»

Перечень подпрограммных мероприятий

1. По Ачхой-Мартановскому району																			
№ п/п	Наименование мероприятия	Заказчик	Исполнитель	Главные распорядители бюджетных средств	Ст-ть 1 единицы, тыс. руб	Срок выполнения	Кол-во на I очередь	Финансовые затраты на реализацию, тыс. рублей								Расчетный срок	Кол-во на расчетный срок	Источники финансирования	Ожидаемые результаты
								Всего на I очередь	в том числе:						2020				
									2014	2015	2016	2017	2018	2019					
Цель программы: Создание региональной комплексной системы управления отходами и вторичными ресурсами Чеченской Республики.																			
Задача I: Создание системы сбора, транспортирования и обезвреживания твердых бытовых отходов																			
<b>Всего:</b>								<b>182695,956</b>	<b>0</b>	<b>0</b>	<b>0</b>	<b>7103,9</b>	<b>8703,48</b>	<b>41266,508</b>	<b>125622,1</b>	<b>45592,3</b>			
I.1	Приобретение контейнеров(0,75 м³):																		Организация работы по санитарной очистке территорий р-она
	- для жилищного фонда и объектов инфраструктуры	МЖКХ ЧР	ОМС	МЖКХ ЧР	3,80	2017-2025	1325	<b>5035</b>	0	0	0	1257,8	1257,8	1257,8	1261,6	<b>4256,0</b>	1120	РБ	
I.2	Приобретение бункеров (8,0 м3):																		Организация работы по санитарной очистке территорий р-она
	- для жилищного фонда и объектов инфраструктуры	МЖКХ ЧР	ОМС	МЖКХ ЧР	23,0	2017-2025	20	<b>460,0</b>	0	0	0	115,0	115,0	115,0	115,0	<b>253,0</b>	11	РБ	

I.3	Обустройство контейнерных площадок для ТБО:																		
	- для жилищного фонда и объектов инфраструктуры	МЖКХ ЧР	ОМС	МЖКХ ЧР	17,58	2017-2025	442	<b>7770,4</b>	0	0	0	1951,4	1951,4	1933,8	1933,8	<b>6557,3</b>	373	РБ	
I.4	Обустройство контейнерных площадок для КГО																		
	- для жилищного фонда и объектов инфраструктуры	МЖКХ ЧР	ОМС	МЖКХ ЧР	5,86	2017-2025	20	<b>117,2</b>	0	0	0	29,3	29,3	29,3	29,3	<b>64,46</b>	11	РБ	
I.5	Приобретение машины для мойки контейнеров ТГ-100	МЖКХ ЧР	ОМС	МЖКХ ЧР	3410,52	2019-2025	1	<b>3410,52</b>	0	0	0	0	0	3410,52	0	<b>3410,52</b>	1	РБ	
I.6	Организация работы передвижных приемных пунктов для сбора ВМР	МЖКХ ЧР	Инвесторы	МЖКХ ЧР	435,984	2021-2025	10	<b>0</b>	0	0	0	0	0	0	0	<b>7411,728</b>	7	Привлеч.	Организация работы по сбору ВМР на территории р-она
I.7	Организация работы стационарных приемных пунктов для сбора ВМР	МЖКХ ЧР	Инвесторы	МЖКХ ЧР	518,024	2021-2025	4	<b>0</b>	0	0	0	0	0	0	0	<b>3626,168</b>	3	Привлеч.	
I.8	Организация работы районного склада для сбора ВМР	МЖКХ ЧР	Инвесторы	МЖКХ ЧР	4669,248	2021-2025	1	<b>0</b>	0	0	0	0	0	0	0	<b>9338,496</b>	1	Привлеч.	
I.9	Приобретение мусоровозов	МЖКХ ЧР	ОМС	МЖКХ ЧР	2344	2017-2025	1	<b>2344</b>	0	0	0	2344	0	0	0	<b>2344</b>	1	РБ	Организаци и работы по санитарной

I.1 0	Приобретение бункеровозов	МЖКХ ЧР	ОМС	МЖКХ ЧР	1406,4	2017- 2025	2	<b>2812,8</b>	0	0	0	1406,4	0	1406,4	0	<b>1406,4</b>	1	РБ	очистки территорий р-она	
I.1 1	Ликвидация несанкционированных свалок	МЖКХ ЧР	ОМС	ОМС	937,6	2019- 2025	7,385га	<b>6924,176</b>	0	0	0	0	0	3462,08 8	3462,08 8	<b>6924,176</b>	7,385га	МБ		
I.1 2	Обустройство существующей санкционированной свалки. Разработка проектной документации и дальнейшее строительство новых территорий складирования ТБО	МЖКХ ЧР	МЖКХ ЧР	МЖКХ ЧР	59303,2	2019- 2021	1объект	<b>33465,288</b>	0	0	0	0	0	16732,6 44	16732,6 44	<b>0</b>	0	РБ		
		МЖКХ ЧР	ОМС	ОМС				<b>25837,912</b>	0	0	0	0	0	12918,9 56	12918,9 56	<b>0</b>	0	МБ		
I.1 3	Разработка проектной документации на строительство МСК	МЖКХ ЧР	МЖКХ ЧР	МЖКХ ЧР	5350,0	2018	1	<b>5350,0</b>	0	0	0	0	5350,0	0	0	<b>0</b>	0	РБ	Организация работы по переработке ВМР на территории р-она	
I.1 4	Строительство МСК *	МЖКХ ЧР	МЖКХ ЧР Инвестор ы	МЖКХ ЧР	89168,7	2020	1	<b>22290,0</b>	0	0	0	0	0	0	22290,0	<b>0</b>	0	РБ		
<b>Задача II: Создание системы сбора, транспортирования и обезвреживания жидких бытовых отходов</b>																				
<b>Всего:</b>								<b>3319,104</b>	<b>0</b>	<b>0</b>	<b>0</b>	<b>1659,5 52</b>	<b>829,776</b>	<b>829,776</b>	<b>0</b>	<b>2489,328</b>				
II.1	Приобретение вакуумных машин	МЖКХ ЧР	ОМС	МЖКХ ЧР	829,776	2017- 2025	4	<b>3319,104</b>	0	0	0	1659,5 52	829,776	829,776	0	<b>2489,328</b>	3	РБ	Организация работы по санитарной очистке территорий р-она	
<b>Задача III: Создание системы механизированной уборки территорий</b>																				
<b>Всего:</b>								<b>3696,488</b>	<b>0</b>	<b>0</b>	<b>0</b>	<b>1938,4 88</b>	<b>0</b>	<b>1758</b>	<b>0</b>	<b>1938,488</b>				
III.1	Приобретение комбинированных машин	МЖКХ ЧР	ОМС	МЖКХ ЧР	1758	2017- 2025	2	<b>3516</b>	0	0	0	1758	0	1758	0	<b>1758</b>	1	РБ		
III.2	Приобретение измельчителя веток "Ивета"	МЖКХ ЧР	ОМС	МЖКХ ЧР	180,488	2017- 2025	1	<b>180,488</b>	0	0	0	180,48 8	0	0	0	<b>180,488</b>	1	РБ		
<b>Задача IV: Формирование муниципальной системы управления коммунальными отходами</b>																				
<b>Всего:</b>					0			<b>137,57</b>	<b>0</b>	<b>0</b>	<b>0</b>	<b>137,57</b>	<b>0</b>	<b>0</b>	<b>0</b>	<b>0</b>			Разработка муниципаль ной целевой	



IV.1	Разработка муниципальной целевой программы "Чистый район"	ОМС	ОМС	ОМС	70,32	2017	1	49,67	0	0	0	49,67	0	0	0	0	0	МБ	программы "Чистый район"
IV.2	Создание нормативной правовой базы в сфере обращения с отходами	ОМС	ОМС	ОМС	879	2017	0	87,9	0	0	0	87,9	0	0	0	0	0	МБ	Принятие нормативных и правовых актов
<b>Задача V: Создание системы экологического образования населения</b>																			
<b>Всего:</b>								601,0	0	0	0	150,25	150,25	150,25	150,25	601,0			
V.1	Создание системы экологического образования населения	МЖКХ ЧР	МЖКХ ЧР	МЖКХ ЧР	1523,6	2017-2025		601,0	0	0	0	150,25	150,25	150,25	150,25	601,0		РБ	Повышение экологического образования населения
<b>Итого по району:</b>								190450,12	0,00	0,00	0,00	10989,74	9683,51	44004,53	125772,34	50621,10			
<b>в т.ч. РБ</b>								90671,76	0,00	0,00	0,00	10852,17	9683,51	27623,49	42512,59	23320,54			
<b>в т.ч. МБ</b>								32899,66	0,00	0,00	0,00	137,57	0,00	16381,04	16381,04	6924,18			
<b>в т.ч. привлеченные средства</b>								66878,70	0,00	0,00	0,00	0,00	0,00	0,00	66878,70	20376,39			
<b>2. По Веденскому району</b>																			
№ п/п	Наименование мероприятия	Заказчик	Исполнитель	Главные распорядители бюджетных средств	Ст-ть 1 единицы, тыс. руб	Срок выполнения	Кол-во на I очередь	Финансовые затраты на реализацию, тыс. рублей								Кол-во на расчетный срок	Источники финансирования	Ожидаемые результаты	
								Всего на I очередь	в том числе:						Расчетный срок				
									2014	2015	2016	2017	2018	2019					2020
<b>Цель Подпрограммы: Создание региональной комплексной системы управления отходами и вторичными ресурсами Чеченской Республики.</b>																			
<b>Задача I: Создание системы сбора, транспортирования и обезвреживания твердых бытовых отходов</b>																			
<b>Всего:</b>								37579,98			0	1796,0	5546,44	8370,96	21866,54	48473,6			
I.1	Приобретение контейнеров(0,75 м³):																		Организация работы по санитарной очистке территорий

	- для жилищного фонда и объектов инфраструктуры	МЖКХ ЧР	ОМС	МЖКХ ЧР	3,80	2017-2025	672	<b>2553,6</b>	0	0	0	638,4	638,4	638,4	638,4	<b>2622,0</b>	690,0	РБ	р-она	
I.2	Приобретение бункеров (8,0 м³):																			
	- для жилищного фонда и объектов инфраструктуры	МЖКХ ЧР	ОМС	МЖКХ ЧР	23,0	2017-2025	24	<b>552,0</b>	0	0	0	138,0	138,0	138,0	138,0	<b>276,0</b>	12,0	РБ		
I.3	Обустройство контейнерных площадок для ТБО:																			
	- для жилищного фонда и объектов инфраструктуры	МЖКХ ЧР	ОМС	МЖКХ ЧР	17,58	2017-2025	224	<b>3937,92</b>	0	0	0	984,48	984,48	984,48	984,48	<b>4043,4</b>	230	РБ		
I.4	Обустройство контейнерных площадок для КГО																			
	- для жилищного фонда и объектов инфраструктуры	МЖКХ ЧР	ОМС	МЖКХ ЧР	5,86	2017-2025	24	<b>140,64</b>	0	0	0	35,16	35,16	35,16	35,16	<b>70,32</b>	12	РБ		
I.5	Приобретение машины для мойки контейнеров ТГ-100	МЖКХ ЧР	ОМС	МЖКХ ЧР	3410,52	2019-2025	1	<b>3410,52</b>	0	0	0	0	0	3410,52	0	<b>3410,52</b>	1	РБ		
I.6	Организация работы передвижных приемных пунктов для сбора ВМР	МЖКХ ЧР	Инвесторы	МЖКХ ЧР	435,984	2021-2025	0	<b>0</b>	0	0	0	0	0	0	0	<b>3923,856</b>	9	Привлеч.	Организация работы по сбору ВМР на территории р-она	
I.7	Организация работы стационарных приемных пунктов для сбора ВМР	МЖКХ ЧР	Инвесторы	МЖКХ ЧР	518,024	2021-2025	0	<b>0</b>	0	0	0	0	0	0	0	<b>1554,072</b>	3	Привлеч.		
I.8	Организация работы районного склада для сбора ВМР	МЖКХ ЧР	Инвесторы	МЖКХ ЧР	4669,248	2021-2025	0	<b>0</b>	0	0	0	0	0	0	0	<b>9338,496</b>	2	Привлеч.		
I.9	Приобретение мусоровозов	МЖКХ ЧР	ОМС	МЖКХ ЧР	2344	2018-2025	2	<b>4688</b>	0	0	0	0	2344	2344	0	<b>2344</b>	1	РБ	Организация работы по санитарной очистке территорий р-она	
I.10	Приобретение бункеровозов	МЖКХ ЧР	ОМС	МЖКХ ЧР	1406,4	2018-2025	2	<b>2812,8</b>	0	0	0	0	1406,4	0	1406,4	<b>1406,4</b>	1	РБ		

I.1 1	Ликвидация несанкционированных свалок	МЖКХ ЧР	ОМС	ОМС	937,6	2019-2025	1,75га	<b>1640,8</b>	0	0	0	0	0	820,4	820,4	<b>1640,8</b>	1,75га	МБ
I.1 2	Обустройство существующей санкционированной свалки. Разработка проектной документации и дальнейшее строительство новых территорий складирования ТБО	МЖКХ ЧР	МЖКХ ЧР	МЖКХ ЧР	35687,4	2020-2025	1 объект	<b>9724,67</b>	0	0	0	0	0	0	9724,67	<b>9724,67</b>	0	РБ
		МЖКХ ЧР	ОМС	ОМС				<b>8119,03</b>	0	0	0	0	0	0	8119,03	<b>8119,03</b>	0	МБ
<b>Задача II: Создание системы сбора, транспортирования и обезвреживания жидких бытовых отходов</b>																		
<b>Всего:</b>								<b>2489,328</b>	<b>0</b>	<b>0</b>	<b>0</b>	<b>829,776</b>	<b>829,776</b>	<b>0</b>	<b>829,776</b>	<b>1659,552</b>		
II.1	Приобретение вакуумных машин	МЖКХ ЧР	ОМС	МЖКХ ЧР	829,776	2017-2025	3	<b>2489,328</b>	0	0	0	829,776	829,776	0	829,776	<b>1659,552</b>	2	РБ
<b>Задача III: Создание системы механизированной уборки территорий</b>																		
<b>Всего:</b>								<b>3696,488</b>	<b>0</b>	<b>0</b>	<b>0</b>	<b>1938,488</b>	<b>1758</b>	<b>0</b>	<b>0</b>	<b>1938,488</b>	0	
III.1	Приобретение комбинированных машин	МЖКХ ЧР	ОМС	МЖКХ ЧР	1758	2017-2025	2	<b>3516</b>	0	0	0	1758	1758	0	0	<b>1758</b>	1	РБ
III.2	Приобретение измельчителя веток "Ивета"	МЖКХ ЧР	ОМС	МЖКХ ЧР	180,488	2017-2025	1	<b>180,488</b>	0	0	0	180,488	0	0	0	<b>180,488</b>	1	РБ
<b>Задача IV: Формирование муниципальной системы управления коммунальными отходами</b>																		
<b>Всего:</b>					0			<b>137,57</b>	<b>0</b>	<b>0</b>	<b>0</b>	<b>137,57</b>	<b>0</b>	<b>0</b>	<b>0</b>	<b>0</b>		
IV.1	Разработка муниципальной целевой программы "Чистый район"	ОМС	ОМС	ОМС	70,32	2017	1	<b>49,67</b>	0	0	0	49,67	0	0	0	<b>0</b>	0	МБ
IV.2	Создание нормативной правовой базы в сфере обращения с отходами	ОМС	ОМС	ОМС	879	2017		<b>87,9</b>	0	0	0	87,9	0	0	0	<b>0</b>	0	МБ
<b>Задача V: Создание системы экологического образования населения</b>																		
<b>Всего:</b>								<b>601,0</b>	<b>0</b>	<b>0</b>	<b>0</b>	<b>150,25</b>	<b>150,25</b>	<b>150,25</b>	<b>150,25</b>	<b>601,0</b>		
																		Разработка муниципальной целевой программы "Чистый район"
																		Принятие нормативных и правовых актов
																		Повышение экологического

V.1	Создание системы экологического образования населения	МЖКХ ЧР	МЖКХ ЧР	МЖКХ ЧР	1875,2	2017-2025		601,0	0	0	0	150,25	150,25	150,25	150,25	601,0		РБ	образования населения
	<b>Итого по району</b>							<b>44504,37</b>	<b>0,00</b>	<b>0,00</b>	<b>0,00</b>	<b>4852,124</b>	<b>8284,47</b>	<b>8521,21</b>	<b>22846,57</b>	<b>52672,60</b>			
	<b>в т.ч. РБ</b>							<b>34606,97</b>	<b>0,00</b>	<b>0,00</b>	<b>0,00</b>	<b>4714,554</b>	<b>8284,466</b>	<b>7700,81</b>	<b>13907,136</b>	<b>28096,35</b>			
	<b>В Т. Ч. МБ</b>							<b>9897,40</b>	<b>0,00</b>	<b>0,00</b>	<b>0,00</b>	<b>137,57</b>	<b>0</b>	<b>820,4</b>	<b>8939,43</b>	<b>9759,83</b>			
	<b>в т.ч. привлеченные средства</b>							<b>0,00</b>	<b>0,00</b>	<b>0,00</b>	<b>0,00</b>	<b>0,00</b>	<b>0,00</b>	<b>0,00</b>	<b>0,00</b>	<b>14816,42</b>			

### 3. По городу Грозный

№ п/п	Наименование мероприятия	Заказчик	Исполнители	Главные распорядители бюджетных средств	Ст-ть 1 единицы, тыс. руб	Срок выполнения	Кол-во на I очередь	Финансовые затраты на реализацию, тыс. рублей								Расчетный срок	Кол-во на расчетный срок	Источники финансирования	Ожидаемые результаты	
								Всего на I очередь	в том числе:						2019					2020
									2014	2015	2016	2017	2018	2019						
Цель Подпрограммы: Создание региональной комплексной системы управления отходами и вторичными ресурсами Чеченской Республики.																				
Задача I: Создание системы сбора, транспортирования и обезвреживания твердых бытовых отходов																				
<b>Всего:</b>								<b>1386987,7</b>	<b>0</b>	<b>0</b>	<b>0,0</b>	<b>101560,040</b>	<b>447098,240</b>	<b>458268,572</b>	<b>380060,804</b>	<b>499076,0</b>				
I.1	Приобретение контейнеров(1,1 м³):																			
	- для жилищного фонда и объектов инфраструктуры	МЖКХ ЧР	ОМС	МЖКХ ЧР	7,0	2017-2025	976	<b>6832,0</b>	0	0	0	1708,0	1708,0	1708,0	1708,0	<b>12278,0</b>	1754	РБ	Организация работы по санитарной очистке территорий р-она	
I.2	Приобретение бункеров (8,0 м³):																			
	- для жилищного фонда и объектов инфраструктуры	МЖКХ ЧР	ОМС	МЖКХ ЧР	23,0	2017-2025	112	<b>2576,0</b>	0	0	0	644,0	644,0	644,0	644,0	<b>2116,0</b>	92	РБ		

I. 3	Обустройство контейнерных площадок для ТБО:																		
	- для жилищного фонда и объектов инфраструктуры	МЖКХ ЧР	ОМС	МЖКХ ЧР	17,58	2017-2025	326	<b>5731,08</b>	0	0	0	1441,56	1441,56	1423,98	1423,98	<b>10284,3</b>	585	РБ	
I. 4	Обустройство контейнерных площадок для КГО																		
	- для жилищного фонда и объектов инфраструктуры	МЖКХ ЧР	ОМС	МЖКХ ЧР	5,86	2017-2025	112	<b>656,32</b>	0	0	0	164,08	164,08	164,08	164,08	<b>539,12</b>	92	РБ	
I. 5	Приобретение машины для мойки контейнеров ТГ-100	МЖКХ ЧР	ОМС	МЖКХ ЧР	3410,52	2019-2025	1	<b>3410,52</b>	0	0	0	0	0	3410,52	0	<b>3410,52</b>	1	РБ	
I. 6	Организация работы стационарных приемных пунктов для сбора ВМР	МЖКХ ЧР	Инвесторы	МЖКХ ЧР	518,024	2019-2025	12	<b>6216,288</b>	0	0	0	0	0	3108,144	3108,144	<b>16576,77</b>	32	Привлеч.	Организация работы по сбору ВМР на территории р-она
I. 7	Организация работы городского склада для сбора ВМР	МЖКХ ЧР	Инвесторы	МЖКХ ЧР	4669,248	2019-2025	1	<b>4669,248</b>	0	0	0	0	0	4669,248	0	<b>4669,248</b>	1	Привлеч.	
I. 8	Приобретение мусоровозов	МЖКХ ЧР	ОМС	МЖКХ ЧР	2344	2017-2025	9	<b>21096</b>	0	0	0	7032	4688	4688	4688	<b>21096</b>	9	РБ	Организации работы по санитарной очистке территорий р-она
I. 9	Приобретение бункеровозов	МЖКХ ЧР	ОМС	МЖКХ ЧР	1406,4	2017-2025	4	<b>5625,6</b>	0	0	0	1406,4	1406,4	1406,4	1406,4	<b>4219,2</b>	3	РБ	

I.1 0	Разработка проектной документации на строительство МСК	МЖКХ ЧР	МЖКХ ЧР	МЖКХ ЧР	9400,0	2017	1	<b>9400,0</b>	0	0	0	9400,0	0	0	0	<b>0</b>	0	РБ
I.1 1	Строительство МСК *	МЖКХ ЧР	МЖКХ ЧР	МЖКХ ЧР	156656,0	2018-2020	1	<b>39164,0</b>	0	0	0	0,0	19582,0	19582,0	0	<b>0</b>	0	РБ
			Инвесторы					<b>117492,0</b>	0	0	0	0	58746,0	58746,0	0	<b>0</b>	0	привлеч.
I.1 2	Разработка проектной документации на строительство «ТЕХНОПАРКА»	МЖКХ ЧР	МЖКХ ЧР	МЖКХ ЧР	79764,0	2017	1	<b>79764,0</b>	47000,0	0	0	32764,0	0	0	0	<b>0</b>	0	РБ
I.1 3	Строительство «ТЕХНОПАРКА»	МЖКХ ЧР	МЖКХ ЧР	МЖКХ ЧР	1059717,0	2018-2025	1 объект	<b>190749,0</b>	0	0	0	0	63583,0	63583,0	63583,0	<b>127166</b>	0	РБ
			Инвесторы					<b>445081,2</b>	0	0	0	0	148360,4	148360,4	148360,4	<b>296720,8</b>	0	Привлеч.
I.1 4	Обустройство существующей санкционированной свалки. Разработка проектной документации и дальнейшее строительство новых территорий складирования ТБО	МЖКХ ЧР	МЖКХ ЧР	МЖКХ ЧР	448524,4	2018-2021	1 объект	<b>251327,196</b>	0,0	0,0	0,0	0,0	81042,4	81042,4	89242,4	<b>0</b>	0	РБ
		МЖКХ ЧР	ОМС	ОМС				<b>197197,204</b>	0	0	0	0	65732,4	65732,4	65732,4	<b>0</b>	0	МБ
<b>Задача II: Создание системы сбора, транспортирования и обезвреживания жидких бытовых отходов</b>																		
<b>Всего:</b>								<b>1659,552</b>	<b>0</b>	<b>0</b>	<b>0</b>	<b>829,776</b>	<b>829,776</b>	<b>0</b>	<b>0</b>	<b>4148,88</b>		
II.1	Приобретение вакуумных машин	МЖКХ ЧР	ОМС	МЖКХ ЧР	829,776	2017-2025	2	<b>1659,552</b>	0	0	0	829,776	829,776	0	0	<b>4148,88</b>	5	РБ
<b>Задача III: Создание системы механизированной уборки территорий</b>																		
<b>Всего:</b>								<b>27849,064</b>	<b>0</b>	<b>0</b>	<b>0</b>	<b>7564,088</b>	<b>6040,488</b>	<b>5860</b>	<b>8384,488</b>	<b>14244,49</b>		
III.1	Приобретение комбинированных машин	МЖКХ ЧР	ОМС	МЖКХ ЧР	1758	2017-2025	8	<b>14064</b>	0	0	0	3516	3516	3516	3516	<b>7032</b>	4	РБ
III.2	Приобретение подметально-уборочных машин	МЖКХ ЧР	ОМС	МЖКХ ЧР	1523,6	2017-2025	6	<b>9141,6</b>	0	0	0	3047,2	1523,6	1523,6	3047,2	<b>4570,8</b>	3	РБ

Организация работы по переработке ВМР на территории р-она

Организация работы по санитарной очистке территорий р-она

III. 3	Приобретение тротуароуборочных машин	МЖКХ ЧР	ОМС	МЖКХ ЧР	820,4	2017-2025	5	4102	0	0	0	820,4	820,4	820,4	1640,8	2461,2	3	РБ	
III. 4	Приобретение измельчителя веток "Ивета"	МЖКХ ЧР	ОМС	МЖКХ ЧР	180,488	2017-2025	3	541,464	0	0	0	180,488	180,488	0	180,488	180,488	1	РБ	
<b>Задача IV: Формирование муниципальной системы управления коммунальными отходами</b>																			
<b>Всего:</b>								287,9	0	0	0	287,9	0	0	0	0	0		
IV. 1	Разработка муниципальной целевой программы "Чистый город"	ОМС	ОМС	ОМС	70,32	2017	1	200	0	0	0	200	0	0	0	0	0	МБ	Разработка муниципальной целевой программы "Чистый город"
IV. 2	Создание нормативной правовой базы в сфере обращения с отходами	ОМС	ОМС	ОМС	879	2017		87,9	0	0	0	87,9	0	0	0	0	0	МБ	Принятие нормативных и правовых актов
<b>Задача V: Создание системы экологического образования населения</b>																			
<b>Всего:</b>								601,0	0	0	0	150,25	150,25	150,25	150,25	601,0			
V. 1	Создание системы экологического образования населения	МЖКХ ЧР	МЖКХ ЧР	МЖКХ ЧР	1875,2	2017-2025		601,0	0	0	0	150,25	150,25	150,25	150,25	601,0		РБ	Повышение экологического образования населения
<b>Итого по району</b>								1417385,17	47000,0	0,00	0,00	63392,05	454118,75	464278,82	388595,54	518070,32			
<b>в т.ч. РБ</b>								646441,33	47000,0	0,00	0,00	63104,15	181279,95	183662,63	171394,60	200103,51			
<b>в т.ч. МБ</b>								197485,10	0,00	0,00	0,00	287,90	65732,40	65732,40	65732,40	0,00			
<b>в т.ч. привлеченные средства</b>								573458,74	0,00	0,00	0,00	0,00	207106,40	214883,79	151468,54	317966,82			

#### 4. По Курчалоевскому району

№ п/п	Наименование мероприятия	Заказчик	Исполнители	Главные распорядители бюджетных средств	Ст-ть 1 единицы, тыс. руб	Срок выполнения	Кол-во на I очередь	Финансовые затраты на реализацию, тыс. рублей								Расчетный срок	Кол-во на расчетный срок	Источники финансирования	Ожидаемые результаты
								Всего на I очередь	в том числе:						2020				
									2014	2015	2016	2017	2018	2019					
<b>Цель Подпрограммы: Создание региональной комплексной системы управления отходами и вторичными ресурсами Чеченской Республики.</b>																			
<b>Задача I: Создание системы сбора, транспортирования и обезвреживания твердых бытовых отходов</b>																			
<b>Всего:</b>								<b>136710,368</b>	<b>0</b>	<b>0</b>	<b>0</b>	<b>5986,86</b>	<b>33413,613</b>	<b>47372,133</b>	<b>49937,761</b>	<b>69360,1</b>			
I. 1	Приобретение контейнеров(0,75 м³):																		
	- для жилищного фонда и объектов инфраструктуры	МЖКХ ЧР	ОМС	МЖКХ ЧР	3,8	2017-2025	2415	<b>9177</b>	0	0	0	2291,4	2291,4	2291,4	2302,8	<b>6828,6</b>	1797	РБ	
I. 2	Приобретение бункеров (8,0 м³):																		
	- для жилищного фонда и объектов инфраструктуры	МЖКХ ЧР	ОМС	МЖКХ ЧР	23	2017-2025	19	<b>437,0</b>	0	0	0	115,0	115,0	115,0	92,0	<b>276,0</b>	12	РБ	
I. 3	Обустройство контейнерных площадок для ТБО:																		
	- для жилищного фонда и объектов инфраструктуры	МЖКХ ЧР	ОМС	МЖКХ ЧР	17,58	2017-2025	805	<b>14151,9</b>	0	0	0	3551,16	3533,58	3533,58	3533,58	<b>10530,42</b>	599	РБ	



I. 4	Обустройство контейнерных площадок для КГО																	
	- для жилищного фонда и объектов инфраструктуры	МЖКХ ЧР	ОМС	МЖКХ ЧР	5,86	2017-2025	19	<b>111,34</b>	0	0	0	29,3	29,3	29,3	23,44	<b>70,32</b>	12	РБ
I. 5	Приобретение машины для мойки контейнеров ТГ-100	МЖКХ ЧР	ОМС	МЖКХ ЧР	3410,52	2019-2025	1	<b>3410,52</b>	0	0	0	0	0	3410,52	0	<b>3410,52</b>	1	РБ
I. 6	Организация работы передвижных приемных пунктов для сбора ВМР	МЖКХ ЧР	Инвесторы	МЖКХ ЧР	435,984	2020-2025	4	<b>1743,936</b>	0	0	0	0	0	0	1743,936	<b>10463,62</b>	24	Привлеч.
I. 7	Организация работы стационарных приемных пунктов для сбора ВМР	МЖКХ ЧР	Инвесторы	МЖКХ ЧР	518,024	2020-2025	1	<b>518,024</b>	0	0	0	0	0	0	518,024	<b>3108,144</b>	6	Привлеч.
I. 8	Организация работы районного склада для сбора ВМР	МЖКХ ЧР	Инвесторы	МЖКХ ЧР	4669,248	2020-2025	1	<b>4669,248</b>	0	0	0	0	0	0	4669,248	<b>4669,248</b>	1	Привлеч.
I.9	Приобретение мусоровозов	МЖКХ ЧР	ОМС	МЖКХ ЧР	2344	2018-2025	2	<b>4688</b>	0	0	0	0	2344	2344	0	<b>4688</b>	2	РБ
I.10	Приобретение бункеровозов	МЖКХ ЧР	ОМС	МЖКХ ЧР	1406,4	2018-2025	2	<b>2812,8</b>	0	0	0	0	1406,4	0	1406,4	<b>1406,4</b>	1	РБ
I.11	Ликвидация несанкционированных свалок	МЖКХ ЧР	ОМС	ОМС	937,6	2019-2025	25,5га	<b>23908,8</b>	0	0	0	0	0	11954,4	11954,4	<b>23908,8</b>	25,5га	МБ
I.12	Обустройство существующей санкционированной свалки. Разработка	МЖКХ ЧР	МЖКХ ЧР	МЖКХ ЧР	71081,8	2018-2020	1 объект	<b>38739,288</b>	0	0	0	0	12913,096	12913,096	12913,096	<b>0</b>	0	РБ

	проектной документации и дальнейшее строительство новых территорий складирования ТБО	МЖКХ ЧР	ОМС	ОМС				32342,512	0	0	0	0	10780,837	10780,837	10780,837	0	0	МБ
<b>Задача II: Создание системы сбора, транспортирования и обезвреживания жидких бытовых отходов</b>																		
<b>Всего:</b>								6638,208	0	0	0	1659,552	1659,552	1659,552	1659,552	4148,88		
II.1	Приобретение вакуумных машин	МЖКХ ЧР	ОМС	МЖКХ ЧР	829,776	2017-2025	8	6638,208	0	0	0	1659,552	1659,552	1659,552	1659,552	4148,88	5	РБ
<b>Задача III: Создание системы механизированной уборки территорий</b>																		
<b>Всего:</b>								3696,488	0	0	0	1938,488	1758	0	0	1938,488		
III.1	Приобретение комбинированных машин	МЖКХ ЧР	ОМС	МЖКХ ЧР	1758	2017-2025	2	3516	0	0	0	1758	1758	0	0	1758	1	РБ
III.2	Приобретение измельчителя веток "Ивета"	МЖКХ ЧР	ОМС	МЖКХ ЧР	180,488	2017-2025	1	180,488	0	0	0	180,488	0	0	0	180,488	1	РБ
<b>Задача IV: Формирование муниципальной системы управления коммунальными отходами</b>																		
<b>Всего:</b>					0			137,57	0	0	0	137,57	0	0	0	0		
IV.1	Разработка муниципальной целевой программы "Чистый район"	ОМС	ОМС	ОМС	70,32	2017	1	49,67	0	0	0	49,67	0	0	0	0	0	МБ
IV.2	Создание нормативной правовой базы в сфере обращения с отходами	ОМС	ОМС	ОМС	879	2017		87,9	0	0	0	87,9	0	0	0	0	0	МБ
<b>Задача V: Создание системы экологического образования населения</b>																		
<b>Всего:</b>								601,0	0	0	0	150,25	150,25	150,25	150,25	601,0		
V.1	Создание системы экологического образования населения	МЖКХ ЧР	МЖКХ ЧР	МЖКХ ЧР	1875,2	2017-2025		601,0	0	0	0	150,25	150,25	150,25	150,25	601,0		РБ
																		Повышение экологического образования населения

Итого по району								147783,63	0,00	0,00	0,00	9872,72	36981,42	49181,94	51747,56	76048,44		
в т.ч. РБ								84463,54	0,00	0,00	0,00	9735,15	26200,58	26446,70	22081,12	33898,63		
в т.ч. МБ								56388,88	0,00	0,00	0,00	137,57	10780,84	22735,24	22735,24	23908,80		
в т.ч. привлеченные средства								6931,21	0	0	0,00	0,00	0,00	0,00	6931,21	18241,01		

### 5. По Сунженскому району

№ п/п	Наименование мероприятия	Заказчик	Исполнители	Главные распорядители бюджетных средств	Ст-ть 1 единицы, тыс. руб	Срок выполнения	Кол-во на I очередь	Финансовые затраты на реализацию, тыс. рублей								Расчетный срок	Кол-во на расчетный срок	Источники финансирования	Ожидаемые результаты
								Всего на I очередь	в том числе:					2019	2020				
									2014	2015	2016	2017	2018						
Цель Подпрограммы: Создание региональной комплексной системы управления отходами и вторичными ресурсами Чеченской Республики.																			
Задача I: Создание системы сбора, транспортирования и обезвреживания твердых бытовых отходов																			
<b>Всего:</b>								<b>12071,988</b>	<b>0</b>	<b>0</b>	<b>0</b>	<b>463,44</b>	<b>4213,84</b>	<b>5280,36</b>	<b>2114,3</b>	<b>40155,0</b>			
I. 1	Приобретение контейнеров(0,75 м³):																		
	- для жилищного фонда и объектов инфраструктуры	МЖКХ ЧР	ОМС	МЖКХ ЧР	3,8	2017-2025	168	<b>638,4</b>	0	0	0	159,6	159,6	159,6	159,6	<b>414,2</b>	109	РБ	Организация работы по санитарной очистке территорий р-она
I. 2	Приобретение бункеров (8,0 м³):																		
	- для жилищного фонда и объектов инфраструктуры	МЖКХ ЧР	ОМС	МЖКХ ЧР	23	2017-2025	9	<b>207,0</b>	0	0	0	46,0	46,0	46,0	69,0	<b>92,0</b>	4	РБ	

I. 3	Обустройство контейнерных площадок для ТБО:																		
	- для жилищного фонда и объектов инфраструктуры	МЖКХ ЧР	ОМС	МЖКХ ЧР	17,58	2017-2025	56	<b>984,48</b>	0	0	0	246,12	246,12	246,12	246,12	<b>632,88</b>	36	РБ	
I. 4	Обустройство контейнерных площадок для КГО																		
	- для жилищного фонда и объектов инфраструктуры	МЖКХ ЧР	ОМС	МЖКХ ЧР	5,86	2017-2025	9	<b>52,74</b>	0	0	0	11,72	11,72	11,72	17,58	<b>23,44</b>	4	РБ	
I. 5	Приобретение машины для мойки контейнеров ТГ-100	МЖКХ ЧР	ОМС	МЖКХ ЧР	3410,52	2019-2025	1	<b>3410,52</b>	0	0	0	0	0	3410,52	0	<b>3410,52</b>	1	РБ	
I. 6	Организация работы передвижных приемных пунктов для сбора ВМР	МЖКХ ЧР	Инвесторы	МЖКХ ЧР	435,984	2021-2025	0	<b>0</b>	0	0	0	0	0	0	0	<b>1307,952</b>	3	Привлеч.	
I. 7	Организация работы стационарных приемных пунктов для сбора ВМР	МЖКХ ЧР	Инвесторы	МЖКХ ЧР	518,024	2021-2025	0	<b>0</b>	0	0	0	0	0	0	0	<b>1554,072</b>	3	Привлеч.	
I. 8	Организация работы районного склада для сбора ВМР	МЖКХ ЧР	Инвесторы	МЖКХ ЧР	4669,248	2021-2025	0	<b>0</b>	0	0	0	0	0	0	0	<b>9338,496</b>	2	Привлеч.	Организация работы по сбору ВМР на территории р-она
I.9	Приобретение мусоровозов	МЖКХ ЧР	ОМС	МЖКХ ЧР	2344	2018-2025	1	<b>2344</b>	0	0	0	0	2344	0	0	<b>2344</b>	1	РБ	Организация работы по санитарной

I.1 0	Приобретение бункеровозов	МЖКХ ЧР	ОМС	МЖКХ ЧР	1406,4	2018- 2025	2	<b>2812,8</b>	0	0	0	0	1406,4	1406,4	0	<b>1406,4</b>	1	РБ	очистки территорий р-она
I.1 1	Ликвидация несанкционированных свалок	МЖКХ ЧР	ОМС	ОМС	937,6	2020	1,73 га	<b>1622,048</b>	0	0	0	0	0	0	1622,04 8	<b>0</b>	0	МБ	
I.1 2	Обустройство существующей санкционированной свалки. Разработка проектной документации и дальнейшее строительство новых территорий складирования ТБО	МЖКХ ЧР	МЖКХ ЧР	МЖКХ ЧР	19631	2021- 2025	1 объект	<b>0</b>	0	0	0	0	0	0	0	<b>10700,36</b>	1 объект	РБ	
		МЖКХ ЧР	ОМС	ОМС				<b>0</b>	0	0	0	0	0	0	<b>8930,64</b>	МБ			
<b>Задача II: Создание системы сбора, транспортирования и обезвреживания жидких бытовых отходов</b>																			
<b>Всего:</b>								<b>1659,552</b>	<b>0</b>	<b>0</b>	<b>0</b>	<b>829,77 6</b>	<b>829,776</b>	<b>0</b>	<b>0</b>	<b>829,776</b>			
II.1	Приобретение вакуумных машин	МЖКХ ЧР	ОМС	МЖКХ ЧР	829,776	2017- 2025	2	<b>1659,552</b>	0	0	0	829,77 6	829,776	0	0	<b>829,776</b>	1	РБ	
<b>Задача III: Создание системы механизированной уборки территорий</b>																			
<b>Всего:</b>								<b>3696,488</b>	<b>0</b>	<b>0</b>	<b>0</b>	<b>1938,4 88</b>	<b>1758</b>	<b>0</b>	<b>0</b>	<b>1938,488</b>			
III.1	Приобретение комбинированных машин	МЖКХ ЧР	ОМС	МЖКХ ЧР	1758	2017- 2025	2	<b>3516</b>	0	0	0	1758	1758	0	0	<b>1758</b>	1	РБ	
III.2	Приобретение измельчителя веток "Ивета"	МЖКХ ЧР	ОМС	МЖКХ ЧР	180,488	2017- 2025	1	<b>180,488</b>	0	0	0	180,48 8	0	0	0	<b>180,488</b>	1	РБ	
<b>Задача IV: Формирование муниципальной системы управления коммунальными отходами</b>																			
<b>Всего:</b>								<b>137,57</b>	<b>0</b>	<b>0</b>	<b>0</b>	<b>137,57</b>	<b>0</b>	<b>0</b>	<b>0</b>	<b>0</b>			
IV.1	Разработка муниципальной целевой программы "Чистый район"	ОМС	ОМС	ОМС	70,32	2017	1	<b>49,67</b>	0	0	0	49,67	0	0	0	<b>0</b>	0	МБ	Разработка муниципаль ной целевой программы "Чистый район"
V.2	Создание нормативной правовой базы в сфере обращения с отходами	ОМС	ОМС	ОМС	879	2017		<b>87,9</b>	0	0	0	87,9	0	0	0	<b>0</b>	0	МБ	
<b>Принятие нормативных и правовых актов</b>																			

Задача V: Создание системы экологического образования населения																			
Всего:								601,0	0	0	0	150,25	150,25	150,25	150,25	601,0			
V.1	Создание системы экологического образования населения	МЖКХ ЧР	МЖКХ ЧР	МЖКХ ЧР	1875,2	2017-2025		601,0	0	0	0	150,25	150,25	150,25	150,25	601,0	РБ	Повышение экологического образования населения	
Итого по району								18166,60	0,00	0,00	0,000	3519,52	6951,87	5430,61	2264,60	43524,22			
в т.ч. РБ								16406,98	0,00	0,00	0,000	3381,95	6951,87	5430,61	642,55	22393,06			
в т.ч. МБ								1759,62	0,00	0,00	0,00	137,57	0,00	0,00	1622,05	8930,64			
в т.ч. привлеченные средства								0,00	0,00	0,00	0,00	0,00	0,00	0,00	0,00	12200,52			
<b>6. По Шаройскому району</b>																			
№ п/п	Наименование мероприятия	Заказчик	Исполнитель	Главные распорядители бюджетных средств	Ст-ть 1 единицы, тыс. руб	Срок выполнения	Кол-во на I очередь	Финансовые затраты на реализацию, тыс. рублей							Расчетный срок	Кол-во на расчетный срок	Источники финансирования	Ожидаемые результаты	
								Всего на I очередь	в том числе:										Расчетный срок
									2014	2015	2016	2017	2018	2019					
<b>Цель Подпрограммы: Создание региональной комплексной системы управления отходами и вторичными ресурсами Чеченской Республики.</b>																			
<b>Задача I: Создание системы сбора, транспортирования и обезвреживания твердых бытовых отходов</b>																			
Всего:								13142,6	0	0	0	227,68	3978,08	7371,02	1565,8	20262,0			
I.1	Приобретение контейнеров(0,75 м³):																		
	- для жилищного фонда и объектов инфраструктуры	МЖКХ ЧР	ОМС	МЖКХ ЧР	3,8	2017-2025	55	209,0	0	0	0	53,2	53,2	53,2	49,4	167,2	44	РБ	
I.2	Приобретение бункеров (8,0 м³):																		

	- для жилищного фонда и объектов инфраструктуры	МЖКХ ЧР	ОМС	МЖКХ ЧР	23	2017-2025	12	<b>276,0</b>	0	0	0	69,0	69,0	69,0	69,0	<b>138,0</b>	6	РБ	
I. 3	Обустройство контейнерных площадок для ТБО:																		
	- для жилищного фонда и объектов инфраструктуры	МЖКХ ЧР	ОМС	МЖКХ ЧР	17,58	2017-2025	18	<b>316,44</b>	0	0	0	87,9	87,9	70,32	70,32	<b>246,12</b>	14	РБ	
I. 4	Обустройство контейнерных площадок для КГО																		
	- для жилищного фонда и объектов инфраструктуры	МЖКХ ЧР	ОМС	МЖКХ ЧР	5,86	2017-2025	12	<b>70,32</b>	0	0	0	17,58	17,58	17,58	17,58	<b>35,16</b>	6	РБ	
I. 5	Приобретение машины для мойки контейнеров ТГ-100	МЖКХ ЧР	ОМС	МЖКХ ЧР	3410,52	2019-2025	1	<b>3410,52</b>	0	0	0	0	0	3410,52	0	<b>3410,52</b>	1	РБ	
I. 6	Организация работы передвижных приемных пунктов для сбора ВМР	МЖКХ ЧР	Инвесторы	МЖКХ ЧР	435,984	2020-2025	0	<b>0</b>	0	0	0	0	0	0	0	<b>871,968</b>	2	Привлеч.	Организация работы по сбору ВМР на территории р-она
I. 7	Организация работы стационарных приемных пунктов для сбора ВМР	МЖКХ ЧР	Инвесторы	МЖКХ ЧР	518,024	2020-2025	0	<b>0</b>	0	0	0	0	0	0	0	<b>1036,048</b>	2	Привлеч.	
I.8	Приобретение мусоровозов	МЖКХ ЧР	ОМС	МЖКХ ЧР	2344	2018-2025	2	<b>4688</b>	0	0	0	0	2344	2344	0	<b>2344</b>	1	РБ	
I.9	Приобретение бункеровозов	МЖКХ ЧР	ОМС	МЖКХ ЧР	1406,4	2018-2025	2	<b>2812,8</b>	0	0	0	0	1406,4	1406,4	0	<b>1406,4</b>	1	РБ	
I.10	Ликвидация несанкционированных свалок	МЖКХ ЧР	ОМС	ОМС	937,6	2020	1,45 га	<b>1359,52</b>	0	0	0	0	0	0	1359,52	<b>0</b>	0	МБ	Организация и работы по санитарной очистке территорий р-она
I.11	Обустройство существующей санкционированной свалки. Разработка проектной документации и дальнейшее строительство новых территорий складирования ТБО	МЖКХ ЧР	МЖКХ ЧР	МЖКХ ЧР	10606,6	2021-2025	1 объект	<b>0</b>	0	0	0	0	0	0	0	<b>5780,304</b>	1 объект	РБ	
		МЖКХ ЧР	ОМС	ОМС				<b>0</b>	0	0	0	0	0	0	<b>4826,296</b>	МБ			

Задача II: Создание системы сбора, транспортирования и обезвреживания жидких бытовых отходов																		
<b>Всего:</b>								<b>1659,552</b>	<b>0</b>	<b>0</b>	<b>0</b>	<b>829,776</b>	<b>0</b>	<b>829,776</b>	<b>0</b>	<b>829,776</b>		
II.1	Приобретение вакуумных машин	МЖКХ ЧР	ОМС	МЖКХ ЧР	829,776	2017-2025	2	<b>1659,552</b>	0	0	0	829,776	0	829,776	0	<b>829,776</b>	1	РБ
Задача III: Создание системы механизированной уборки территорий																		
<b>Всего:</b>								<b>3696,488</b>	<b>0</b>	<b>0</b>	<b>0</b>	<b>1938,488</b>	<b>1758</b>	<b>0</b>	<b>0</b>	<b>1938,488</b>		
III.1	Приобретение комбинированных машин	МЖКХ ЧР	ОМС	МЖКХ ЧР	1758	2017-2025	2	<b>3516</b>	0	0	0	1758	1758	0	0	<b>1758</b>	1	РБ
III.2	Приобретение измельчителя веток "Ивета"	МЖКХ ЧР	ОМС	МЖКХ ЧР	180,488	2017-2025	1	<b>180,488</b>	0	0	0	180,488	0	0	0	<b>180,488</b>	1	РБ
Задача IV: Формирование муниципальной системы управления коммунальными отходами																		
<b>Всего:</b>								<b>137,57</b>	<b>0</b>	<b>0</b>	<b>0</b>	<b>137,57</b>	<b>0</b>	<b>0</b>	<b>0</b>	<b>0</b>		
IV.1	Разработка муниципальной целевой программы "Чистый район"	ОМС	ОМС	ОМС	70,32	2017	1	<b>49,67</b>	0	0	0	49,67	0	0	0	<b>0</b>	<b>0</b>	МБ
IV.2	Создание нормативной правовой базы в сфере обращения с отходами	ОМС	ОМС	ОМС	879	2017		<b>87,9</b>	0	0	0	87,9	0	0	0	<b>0</b>	<b>0</b>	МБ
Задача V: Создание системы экологического образования населения																		
<b>Всего:</b>								<b>601,0</b>	<b>0</b>	<b>0</b>	<b>0</b>	<b>150,25</b>	<b>150,25</b>	<b>150,25</b>	<b>150,25</b>	<b>601,0</b>		
V.1	Создание системы экологического образования населения	МЖКХ ЧР	МЖКХ ЧР	МЖКХ ЧР	1875,2	2017-2025		<b>601,0</b>	0	0	0	150,25	150,25	150,25	150,25	<b>601,0</b>		РБ
<b>Итого по району</b>								<b>19237,21</b>	<b>0,00</b>	<b>0,00</b>	<b>0,00</b>	<b>3283,76</b>	<b>5886,33</b>	<b>8351,05</b>	<b>1716,07</b>	<b>23631,28</b>		
<b>в т.ч. РБ</b>								<b>17740,12</b>	<b>0,00</b>	<b>0,00</b>	<b>0,00</b>	<b>3146,19</b>	<b>5886,33</b>	<b>8351,046</b>	<b>356,550</b>	<b>16896,97</b>		
<b>в т.ч. МБ</b>								<b>1497,09</b>	<b>0,00</b>	<b>0,00</b>	<b>0,00</b>	<b>137,57</b>	<b>0,00</b>	<b>0,000</b>	<b>1359,520</b>	<b>4826,30</b>		
<b>в т.ч. привлеченные средства</b>								<b>0,00</b>	<b>0,00</b>	<b>0,00</b>	<b>0,00</b>	<b>0,00</b>	<b>0,00</b>	<b>0,0</b>	<b>0,00</b>	<b>1908,02</b>		



## 7. По Надтеречному району

№ п/п	Наименование мероприятия	Заказчик	Исполнители	Главные распорядители бюджетных средств	Ст-ть 1 единицы, тыс. руб	Срок выполнения	Кол-во на I очередь	Финансовые затраты на реализацию, тыс. рублей								Расчетный срок	Кол-во на расчетный срок	Источники финансирования	Ожидаемые результаты
								Всего на I очередь	в том числе:						2020				
									2014	2015	2016	2017	2018	2019					
<b>Цель Подпрограммы: Создание региональной комплексной системы управления отходами и вторичными ресурсами Чеченской Республики.</b>																			
<b>Задача I: Создание системы сбора, транспортирования и обезвреживания твердых бытовых отходов</b>																			
<b>Всего:</b>								<b>180139,2</b>	<b>0</b>	<b>0</b>	<b>0</b>	<b>2889,9</b>	<b>11972,7</b>	<b>40227,98</b>	<b>125048,6</b>	<b>50182,2</b>			
I. 1	Приобретение контейнеров(0,75 м³):																		
	- для жилищного фонда и объектов инфраструктуры	МЖКХ ЧР	ОМС	МЖКХ ЧР	3,8	2017-2025	1142	<b>4339,6</b>	0	0	0	1086,8	1086,8	1083,0	1083,0	<b>2884,2</b>	759	РБ	
I. 2	Приобретение бункеров (8,0 м³):																		
	- для жилищного фонда и объектов инфраструктуры	МЖКХ ЧР	ОМС	МЖКХ ЧР	23,0	2017-2025	16	<b>368,0</b>	0	0	0	92,0	92,0	92,0	92,0	<b>184</b>	8	РБ	
I. 3	Обустройство контейнерных площадок для ТБО:																		
	- для жилищного фонда и объектов инфраструктуры	МЖКХ ЧР	ОМС	МЖКХ ЧР	17,58	2017-2025	381	<b>6697,98</b>	0	0	0	1687,68	1670,1	1670,1	1670,1	<b>4447,74</b>	253	РБ	
Организация работы по санитарной очистке территорий р-она																			

I. 4	Обустройство контейнерных площадок для КГО																		
	- для жилищного фонда и объектов инфраструктуры	МЖКХ ЧР	ОМС	МЖКХ ЧР	5,86	2017-2025	16	<b>93,76</b>	0	0	0	23,44	23,44	23,44	23,44	<b>46,88</b>	8	РБ	
I. 5	Приобретение машины для мойки контейнеров ТГ-100	МЖКХ ЧР	ОМС	МЖКХ ЧР	3410,52	2019-2025	1	<b>3410,52</b>	0	0	0	0	0	3410,52	0	<b>3410,52</b>	1	РБ	
I. 6	Организация работы передвижных приемных пунктов для сбора ВМР	МЖКХ ЧР	Инвесторы	МЖКХ ЧР	435,984	2021-2025	0	<b>0</b>	0	0	0	0	0	0	0	<b>5667,792</b>	21	Привлеч.	Организация работы по сбору ВМР на территории р-она
I. 7	Организация работы стационарных приемных пунктов для сбора ВМР	МЖКХ ЧР	Инвесторы	МЖКХ ЧР	518,024	2021-2025	0	<b>0</b>	0	0	0	0	0	0	0	<b>1036,048</b>	2	Привлеч.	
I. 8	Организация работы районного склада для сбора ВМР	МЖКХ ЧР	Инвесторы	МЖКХ ЧР	4669,248	2021-2025	0	<b>0</b>	0	0	0	0	0	0	0	<b>9338,496</b>	2	Привлеч.	
I. 9	Приобретение мусоровозов	МЖКХ ЧР	ОМС	МЖКХ ЧР	2344	2018-2025	2	<b>4688</b>	0	0	0	0	2344	2344	0	<b>2344</b>	1	РБ	Организации работы по санитарной очистке территорий р-она
I.10	Приобретение бункеровозов	МЖКХ ЧР	ОМС	МЖКХ ЧР	1406,4	2018-2025	2	<b>2812,8</b>	0	0	0	0	1406,4	0	1406,4	<b>1406,4</b>	1	РБ	
I.11	Ликвидация несанкционированных свалок	МЖКХ ЧР	ОМС	ОМС	937,6	2019-2020	26 га	<b>24377,6</b>	0	0	0	0	0	12188,8	12188,8	<b>0</b>	0	МБ	
I.12	Обустройство существующей санкционированной свалки. Разработка	МЖКХ ЧР	МЖКХ ЧР	МЖКХ ЧР	58248,4	2019-2020	1 объект	<b>21160,064</b>	0	0	0	0	0	10580,03	10580,034	<b>10580,04</b>	0	РБ	

	проектной документации и дальнейшее строительство новых территорий складирования ТБО	МЖКХ ЧР	ОМС	ОМС				<b>17672,18</b>	0	0	0	0	0	8836,09	8836,09	<b>8836,116</b>	0	МБ	
I.1 3	Разработка проектной документации на строительство МСК	МЖКХ ЧР	МЖКХ ЧР	МЖКХ ЧР	5350,0	2018	1	<b>5350</b>	0	0	0	0	5350,0	0	0	<b>0,0</b>	0	РБ	Организация работы по переработке ВМР на территории р-она
I.1 4	Строительство МСК *	МЖКХ ЧР	МЖКХ ЧР	МЖКХ ЧР	89168,7	2020	1	<b>22290</b>	0	0	0	0	0	0	22290	<b>0</b>	0	РБ	
			Инвесторы					<b>66878,7</b>	0	0	0	0	0	0	66878,7	<b>0</b>		Привлеч.	
<b>Задача II: Создание системы сбора, транспортирования и обезвреживания жидких бытовых отходов</b>																			
<b>Всего:</b>								<b>3319,104</b>	<b>0</b>	<b>0</b>	<b>0</b>	<b>829,776</b>	<b>829,776</b>	<b>829,776</b>	<b>829,776</b>	<b>1659,552</b>			
II. 1	Приобретение вакуумных машин	МЖКХ ЧР	ОМС	МЖКХ ЧР	829,776	2017-2025	4	<b>3319,104</b>	0	0	0	829,776	829,776	829,776	829,776	<b>1659,552</b>	2	РБ	
<b>Задача III: Создание системы механизированной уборки территорий</b>																			
<b>Всего:</b>								<b>3696,488</b>	<b>0</b>	<b>0</b>	<b>0</b>	<b>1938,488</b>	<b>1758</b>	<b>0</b>	<b>0</b>	<b>1938,488</b>			
III. 1	Приобретение комбинированных машин	МЖКХ ЧР	ОМС	МЖКХ ЧР	1758	2017-2025	2	<b>3516</b>	0	0	0	1758	1758	0	0	<b>1758</b>	1	РБ	Организация работы по санитарной очистке территорий р-она
III. 2	Приобретение измельчителя веток	МЖКХ ЧР	ОМС	МЖКХ ЧР	180,488	2017-2025	1	<b>180,488</b>	0	0	0	180,488	0	0	0	<b>180,488</b>	1	РБ	
<b>Задача IV: Формирование муниципальной системы управления коммунальными отходами</b>																			
<b>Всего:</b>								<b>137,57</b>	<b>0</b>	<b>0</b>	<b>0</b>	<b>137,57</b>	<b>0</b>	<b>0</b>	<b>0</b>	<b>0</b>			
IV. 1	Разработка муниципальной целевой программы "Чистый район"	ОМС	ОМС	ОМС	70,32	2017	1	<b>49,67</b>	0	0	0	49,67	0	0	0	<b>0</b>	0	МБ	Разработка муниципальной целевой программы "Чистый район"
IV. 2	Создание нормативной правовой базы в сфере обращения с отходами	ОМС	ОМС	ОМС	879	2017		<b>87,9</b>	0	0	0	87,9	0	0	0	<b>0</b>	0	МБ	Принятие нормативных и правовых актов

Задача V: Создание системы экологического образования населения																		
Всего:								601,0	0	0	0	150,25	150,25	150,25	150,25	601,0		
V.1	Создание системы экологического образования населения	МЖКХ ЧР	МЖКХ ЧР	МЖКХ ЧР	1875,2	2017-2025		601,0	0	0	0	150,25	150,25	150,25	150,25	601,0	РБ	Повышение экологического образования населения
<b>Итого по району</b>								<b>187893,37</b>	<b>0,00</b>	<b>0,00</b>	<b>0,00</b>	<b>5946,00</b>	<b>14710,77</b>	<b>41208,01</b>	<b>126028,59</b>	<b>54381,27</b>		
в т.ч. РБ								78827,32	0,00	0,00	0,00	5808,43	14710,77	20183,12	38125,00	29502,82		
в т.ч. МБ								42187,35	0,00	0,00	0,00	137,57	0,00	21024,89	21024,89	8836,12		
в т.ч. привлеченные средства								66878,70	0	0	0,00	0,00	0,00	0,00	66878,70	16042,34		

### 8. По Урус-Мартановскому району

№ п/п	Наименование мероприятия	Заказчик	Исполнители	Главные распорядители бюджетных средств	Ст-ть 1 единицы, тыс. руб	Срок выполнения	Кол-во на I очередь	Финансовые затраты на реализацию, тыс. рублей							Кол-во на расчетный срок	Источники финансирования	Ожидаемые результаты		
								Всего на I очередь	в том числе:					Расчетный срок					
									2014	2015	2016	2017	2018					2019	2020
Цель Подпрограммы: Создание региональной комплексной системы управления отходами и вторичными ресурсами Чеченской Республики.																			
Задача I: Создание системы сбора, транспортирования и обезвреживания твердых бытовых отходов																			
<b>Всего:</b>								<b>135115,0</b>	<b>0</b>	<b>0</b>	<b>0</b>	<b>8896,2</b>	<b>52268,5</b>	<b>40303,0</b>	<b>33647,2</b>	<b>52217,9</b>			
I.1	Приобретение контейнеров(0,75 м³):																		
	- для жилищного фонда и объектов инфраструктуры	МЖКХ ЧР	ОМС	МЖКХ ЧР	3,8	2017-2025	2608	9910,4	0	0	0	2477,6	2477,6	2477,6	2477,6	7360,6	1937	РБ	Организация работы по санитарной очистке территорий р-она
I.2	Приобретение бункеров (8,0 м³):																		

	- для жилищного фонда и объектов инфраструктуры	МЖКХ ЧР	ОМС	МЖКХ ЧР	23,0	2017-2025	34	<b>782,0</b>	0	0	0	207,0	207,0	184,0	184,0	<b>483,0</b>	21	РБ	
I. 3	Обустройство контейнерных площадок для ТБО:																		
	- для жилищного фонда и объектов инфраструктуры	МЖКХ ЧР	ОМС	МЖКХ ЧР	17,58	2017-2025	869	<b>15277,02</b>	0	0	0	3814,86	3814,86	3814,86	3832,44	<b>11339,1</b>	645	РБ	
I. 4	Обустройство контейнерных площадок для КГО:																		
	- для жилищного фонда и объектов инфраструктуры	МЖКХ ЧР	ОМС	МЖКХ ЧР	5,86	2017-2025	34	<b>199,24</b>	0	0	0	52,74	52,74	46,88	46,88	<b>123,06</b>	21	РБ	
I. 5	Приобретение машины для мойки контейнеров ТГ-100	МЖКХ ЧР	ОМС	МЖКХ ЧР	3410,52	2019-2025	1	<b>3410,52</b>	0	0	0	0	0	3410,52	0	<b>3410,52</b>	1	РБ	
I. 6	Организация работы передвижных приемных пунктов для сбора ВМР	МЖКХ ЧР	Инвесторы	МЖКХ ЧР	435,984	2019-2025	6	<b>2615,904</b>	0	0	0	0	0	1307,952	1307,952	<b>7847,712</b>	18	Привлеч.	Организация работы по сбору ВМР на территории р-она
I. 7	Организация работы стационарных приемных пунктов для сбора ВМР	МЖКХ ЧР	Инвесторы	МЖКХ ЧР	518,024	2019-2025	6	<b>3108,144</b>	0	0	0	0	0	1554,072	1554,072	<b>8288,384</b>	16	Привлеч.	

I. 8	Организация работы районного склада для сбора ВМР	МЖКХ ЧР	Инвесторы	МЖКХ ЧР	4669,248	2019-2025	1	<b>4669,248</b>	0	0	0	0	0	4669,248	0	<b>4669,248</b>	1	Привлеч.	
I. 9	Приобретение мусоровозов	МЖКХ ЧР	ОМС	МЖКХ ЧР	2344	2017-2025	4	<b>9376</b>	0	0	0	2344	2344	2344	2344	<b>4688</b>	2	РБ	Организация работ по санитарной очистке территорий р-она
I.10	Приобретение бункеровозов	МЖКХ ЧР	ОМС	МЖКХ ЧР	1406,4	2018-2025	2	<b>2812,8</b>	0	0	0	0	1406,4	0	1406,4	<b>1406,4</b>	1	РБ	
I.11	Ликвидация несанкционированных свалок	МЖКХ ЧР	ОМС	ОМС	937,6	2018-2025	8,325га	<b>7805,52</b>	0	0	0	0	2601,84	2601,84	2601,84	<b>2601,84</b>	2,775га	МБ	
I.12	Разработка проектной документации на строительство полигона	МЖКХ ЧР	МЖКХ ЧР	МЖКХ ЧР	3580,0	2018	1	<b>3580,0</b>	0	0	0	0,0	3580	0	0	<b>0</b>	0	РБ	
I.13	Строительство полигона	МЖКХ ЧР	МЖКХ ЧР	МЖКХ ЧР	71568,18	2018-2020	1	<b>71568,18</b>	0	0	0	0	35784,1	17892,045	17892,045	<b>0</b>	0	РБ	
<b>Задача II: Создание системы сбора, транспортирования и обезвреживания жидких бытовых отходов</b>																			
<b>Всего:</b>								<b>4148,88</b>	<b>0</b>	<b>0</b>	<b>0</b>	<b>1659,552</b>	<b>829,776</b>	<b>829,776</b>	<b>829,776</b>	<b>1659,552</b>			
II. 1	Приобретение вакуумных машин	МЖКХ ЧР	ОМС	МЖКХ ЧР	829,776	2017-2025	5	<b>4148,88</b>	0	0	0	1659,552	829,776	829,776	829,776	<b>1659,552</b>	2	РБ	
<b>Задача III: Создание системы механизированной уборки территорий</b>																			
<b>Всего:</b>								<b>3696,488</b>	<b>0</b>	<b>0</b>	<b>0</b>	<b>1938,488</b>	<b>1758</b>	<b>0</b>	<b>0</b>	<b>1938,488</b>			
III. 1	Приобретение комбинированных машин	МЖКХ ЧР	ОМС	МЖКХ ЧР	1758	2017-2025	2	<b>3516</b>	0	0	0	1758	1758	0	0	<b>1758</b>	1	РБ	
III. 2	Приобретение измельчителя веток	МЖКХ ЧР	ОМС	МЖКХ ЧР	180,488	2017-2025	1	<b>180,488</b>	0	0	0	180,488	0	0	0	<b>180,488</b>	1	РБ	
<b>Задача IV: Формирование муниципальной системы управления коммунальными отходами</b>																			
<b>Всего:</b>								<b>137,57</b>	<b>0</b>	<b>0</b>	<b>0</b>	<b>137,57</b>	<b>0</b>	<b>0</b>	<b>0</b>	<b>0</b>			Разработка муниципальной целевой

IV. 1	Разработка муниципальной целевой программы "Чистый район"	ОМС	ОМС	ОМС	70,32	2017	1	49,67	0	0	0	49,67	0	0	0	0	0	МБ	программы "Чистый район"
IV. 2	Создание нормативной правовой базы в сфере обращения с отходами	ОМС	ОМС	ОМС	879	2017		87,9	0	0	0	87,9	0	0	0	0	0	МБ	Принятие нормативных и правовых актов
<b>Задача V: Создание системы экологического образования населения</b>																			
<b>Всего:</b>								601,0	0	0	0	150,25	150,25	150,25	150,25	601,0			
V. 1	Создание системы экологического образования населения	МЖКХ ЧР	МЖКХ ЧР	МЖКХ ЧР	1875,2	2017-2025		601,0	0	0	0	150,25	150,25	150,25	150,25	601,0		РБ	Повышение экологического образования населения
<b>Итого по району</b>								143698,91	0,00	0,00	0,00	12782,1	55006,6	41283,0	34627,3	56416,90			
<b>в т.ч. РБ</b>								125362,53	0,00	0,00	0,00	12644,49	52404,73	31149,93	29163,39	33009,72			
<b>в т.ч. МБ</b>								7943,09	0,00	0,00	0,00	137,57	2601,84	2601,84	2601,84	2601,84			
<b>в т.ч. привлеченные средства</b>								10393,30	0,00	0,00	0,00	0	0	7531,272	2862,024	20805,34			
<b>9. По Шелковскому району</b>																			
№ п/п	Наименование мероприятия	Заказчик	Исполнитель	Главные распорядители бюджетных средств	Ст-ть 1 единицы, тыс. руб	Срок выполнения	Кол-во на I очередь	Финансовые затраты на реализацию, тыс. рублей							Расчетный срок	Кол-во на расчетный срок	Источники финансирования	Ожидаемые результаты	
								Всего на I очередь	в том числе:					2020					
									2014	2015	2016	2017	2018						
<b>Цель Подпрограммы: Создание региональной комплексной системы управления отходами и вторичными ресурсами Чеченской Республики.</b>																			
<b>Задача I: Создание системы сбора, транспортирования и обезвреживания твердых бытовых отходов</b>																			
<b>Всего:</b>								157152	0	0	0	5223,7	11997,7	27282,53	112647,9	54023,1			
I. 1	Приобретение контейнеров(0,75 м³):								0	0									Организация работы по санитарной очистке

	- для жилищного фонда и объектов инфраструктуры	МЖКХ ЧР	ОМС	МЖКХ ЧР	3,8	2017-2025	1126	<b>4278,8</b>	0	0	0	1071,6	1071,6	1067,8	1067,8	<b>3169,2</b>	834	РБ	территорий р-она	
I. 2	Приобретение бункеров (8,0 м³):																			
	- для жилищного фонда и объектов инфраструктуры	МЖКХ ЧР	ОМС	МЖКХ ЧР	23,0	2017-2025	25	<b>575</b>	0	0	0	138	138	138	161	<b>276,0</b>	12	РБ		
I. 3	Обустройство контейнерных площадок для ТБО:																			
	- для жилищного фонда и объектов инфраструктуры	МЖКХ ЧР	ОМС	МЖКХ ЧР	17,58	2017-2025	375	<b>6592,5</b>	0	0	0	1634,94	1652,52	1652,52	1652,52	<b>4869,66</b>	277	РБ		
I. 4	Обустройство контейнерных площадок для КГО																			
	- для жилищного фонда и объектов инфраструктуры	МЖКХ ЧР	ОМС	МЖКХ ЧР	5,86	2017-2025	25	<b>146,5</b>	0	0	0	35,16	35,16	35,16	41,02	<b>70,32</b>	12	РБ		
I. 5	Приобретение машины для мойки контейнеров ТГ-100	МЖКХ ЧР	ОМС	МЖКХ ЧР	3410,52	2019-2025	1	<b>3410,52</b>	0	0	0	0	0	3410,52	0	<b>3410,52</b>	1	РБ		
I. 6	Организация работы передвижных приемных пунктов для сбора ВМР	МЖКХ ЧР	Инвесторы	МЖКХ ЧР	435,984	2020-2025	0	<b>0</b>	0	0	0	0	0	0	0	<b>5667,792</b>	13	Привлеч.	Организация работы по сбору ВМР на территории р-она	
I. 7	Организация работы стационарных приемных пунктов для сбора ВМР	МЖКХ ЧР	Инвесторы	МЖКХ ЧР	518,024	2020-2025	0	<b>0</b>	0	0	0	0	0	0	0	<b>1554,072</b>	3	Привлеч.		
I. 8	Организация работы районного склада для сбора ВМР	МЖКХ ЧР	Инвесторы	МЖКХ ЧР	4669,248	2020-2025	0	<b>0</b>	0	0	0	0	0	0	0	<b>9338,496</b>	2	Привлеч.		



I. 9	Приобретение мусоровозов	МЖКХ ЧР	ОМС	МЖКХ ЧР	2344	2017-2025	3	<b>7032</b>	0	0	0	2344	2344	2344	0	<b>4688</b>	2	РБ	Организаци и работы по санитарной очистки территорий р-она
I. 10	Приобретение бункеровозов	МЖКХ ЧР	ОМС	МЖКХ ЧР	1406,4	2018-2025	2	<b>2812,8</b>	0	0	0	0	1406,4	0	1406,4	<b>1406,4</b>	1	РБ	
I. 11	Ликвидация несанкционированных свалок	МЖКХ ЧР	ОМС	ОМС	937,6	2018-2025	1,55	<b>1453,28</b>	0	0	0	0	0	468,8	984,48	<b>1406,4</b>	1,5	МБ	
I. 12	Обустройство существующей несанкционированной свалки. Разработка проектной документации и дальнейшее строительство новых территорий складирования ТБО	МЖКХ ЧР	МЖКХ ЧР	МЖКХ ЧР	54498,0	2019-2025	1 объект	<b>19767,46</b>	0	0	0	0	0	9883,6	9883,86	<b>9884,14</b>	0	РБ	
		МЖКХ ЧР	ОМС	ОМС				<b>16564,26</b>	0	0	0	0	0	8282,13	8282,13	<b>8282,14</b>	0	МБ	
I. 13	Разработка проектной документации на строительство МСК	МЖКХ ЧР	МЖКХ ЧР	МЖКХ ЧР	5350,0	2018	1	<b>5350,0</b>	0	0	0	0	5350,0	0	0	<b>0</b>	0	РБ	Организация работы по переработке ВМР на территории р-она
I. 14	Строительство МСК *	МЖКХ ЧР	МЖКХ ЧР Инвесторы	МЖКХ ЧР	89168,7	2020	1	<b>22290,0</b>	0	0	0	0	0	0	22290,0	<b>0</b>	0	РБ	
<b>Задача II: Создание системы сбора, транспортирования и обезвреживания жидких бытовых отходов</b>																			Организация работы по санитарной очистки территорий р-она
<b>Всего:</b>								<b>1659,552</b>	<b>0</b>	<b>0</b>	<b>0</b>	<b>829,776</b>	<b>829,776</b>	<b>0</b>	<b>0</b>	<b>829,776</b>			
II. 1	Приобретение вакуумных машин	МЖКХ ЧР	ОМС	МЖКХ ЧР	829,776	2017-2025	2	<b>1659,552</b>	0	0	0	829,776	829,776	0	0	<b>829,776</b>	1	РБ	
<b>Задача III: Создание системы механизированной уборки территорий</b>																			Организация работы по санитарной очистки территорий р-она
<b>Всего:</b>								<b>3696,488</b>	<b>0</b>	<b>0</b>	<b>0</b>	<b>1938,488</b>	<b>1758</b>	<b>0</b>	<b>0</b>	<b>0</b>			
III. 1	Приобретение комбинированных машин	МЖКХ ЧР	ОМС	МЖКХ ЧР	1758	2017-2017	2	<b>3516</b>	0	0	0	1758	1758	0	0	<b>0</b>	0	РБ	
III. 2	Приобретение измельчителя веток	МЖКХ ЧР	ОМС	МЖКХ ЧР	180,488	2017	1	<b>180,488</b>	0	0	0	180,488	0	0	0	<b>0</b>	0	РБ	

Задача IV: Формирование муниципальной системы управления коммунальными отходами																			
Всего:								137,57	0	0	0	137,57	0	0	0	0			
IV.1	Разработка муниципальной целевой программы "Чистый район"	ОМС	ОМС	ОМС	70,32	2017	1	49,67	0	0	0	49,67	0	0	0	0	0	МБ	Разработка муниципальной целевой программы "Чистый район"
IV.2	Создание нормативной правовой базы в сфере обращения с отходами	ОМС	ОМС	ОМС	175,8	2017		87,9	0	0	0	87,9	0	0	0	0	0	МБ	Принятие нормативных и правовых актов
Задача V: Создание системы экологического образования населения																			
Всего:								601,0	0	0	0	150,25	150,25	150,25	150,25	601,0			
V.1	Создание системы экологического образования населения	МЖКХ ЧР	МЖКХ ЧР	МЖКХ ЧР	1875,2	2017-2025		601,0	0	0	0	150,25	150,25	150,25	150,25	601,0		РБ	Повышение экологического образования населения
<b>Итого по району</b>								<b>163246,43</b>	<b>0,00</b>	<b>0,00</b>	<b>0,00</b>	<b>8279,78</b>	<b>14735,71</b>	<b>27432,78</b>	<b>112798,16</b>	<b>55453,92</b>			
<b>в т.ч. РБ</b>								<b>78212,62</b>	<b>0,00</b>	<b>0,00</b>	<b>0,00</b>	<b>8142,21</b>	<b>14735,71</b>	<b>18681,85</b>	<b>36652,85</b>	<b>29205,02</b>			
<b>в т.ч. МБ</b>								<b>18155,11</b>	<b>0,00</b>	<b>0,00</b>	<b>0,00</b>	<b>137,57</b>	<b>0,00</b>	<b>8750,93</b>	<b>9266,61</b>	<b>9688,54</b>			
<b>в т.ч. привлеченные средства</b>								<b>66878,70</b>	<b>0,00</b>	<b>0,00</b>	<b>0,00</b>	<b>0,00</b>	<b>0,00</b>	<b>0,00</b>	<b>66878,70</b>	<b>16560,36</b>			
<b>10. По городу Аргун</b>																			
№ п/п	Наименование мероприятия	Заказчик	Исполнитель	Главные распорядители бюджетных средств	Ст-ть 1 единицы, тыс. руб	Срок выполнения	Кол-во на I очередь	Финансовые затраты на реализацию, тыс. рублей								Расчетный срок	Кол-во на расчетный срок	Источники финансирования	Ожидаемые результаты
								Всего на I очередь	в том числе:						Расчетный срок				
									2014	2015	2016	2017	2018	2019					
Цель Подпрограммы: Создание региональной комплексной системы управления отходами и вторичными ресурсами Чеченской Республики.																			

**Задача I: Создание системы сбора, транспортирования и обезвреживания твердых бытовых отходов**

Всего:								29187,3	0	0	0	3570,1	11280,4	11671,7 92	2665,00 4	28379,8		
I. 1	Приобретение контейнеров(1,1 м³):																	
	- для жилищного фонда и объектов инфраструктуры	МЖКХ ЧР	ОМС	МЖКХ ЧР	7,0	2017-2025	183	<b>1281,0</b>	0	0	0	322,0	322,0	322,0	315,0	<b>4711,0</b>	673	РБ
I. 2	Приобретение бункеров (8,0 м³):																	
	- для жилищного фонда и объектов инфраструктуры	МЖКХ ЧР	ОМС	МЖКХ ЧР	23,0	2017-2025	19	<b>437,0</b>	0	0	0	92,0	115,0	115,0	115,0	<b>414,0</b>	18	РБ
I. 3	Обустройство контейнерных площадок для ТБО:																	
	- для жилищного фонда и объектов инфраструктуры	МЖКХ ЧР	ОМС	МЖКХ ЧР	17,58	2017-2025	61	<b>1072,38</b>	0	0	0	263,7	263,7	263,7	281,28	<b>1968,96</b>	112	РБ
I. 4	Обустройство контейнерных площадок для КГО																	
	- для жилищного фонда и объектов инфраструктуры	МЖКХ ЧР	ОМС	МЖКХ ЧР	5,86	2017-2025	19	<b>111,34</b>	0	0	0	23,44	29,3	29,3	29,3	<b>105,48</b>	18	РБ

Организация работы по санитарной очистке территорий р-она

I.5	Приобретение машины для мойки контейнеров ТГ-100	МЖКХ ЧР	ОМС	МЖКХ ЧР	3410,52	2019-2025	1	<b>3410,52</b>	0	0	0	0	0	3410,52	0	<b>3410,52</b>	1	РБ	
I.6	Организация работы стационарных приемных пунктов для сбора ВМР	МЖКХ ЧР	Инвесторы	МЖКХ ЧР	518,024	2019-2025	2	<b>1036,048</b>	0	0	0	0	0	518,024	518,024	<b>4662,216</b>	9	Привлеч.	Организация работы по сбору ВМР на территории р-она
I.7	Организация работы городского склада для сбора ВМР	МЖКХ ЧР	Инвесторы	МЖКХ ЧР	4669,248	2019-2025	1	<b>4669,248</b>	0	0	0	0	4669,248	0	<b>4669,248</b>	1	Привлеч.		
I.8	Приобретение мусоровозов	МЖКХ ЧР	ОМС	МЖКХ ЧР	2344	2017-2025	3	<b>7032</b>	0	0	0	2344	2344	2344	0	<b>7032</b>	3	РБ	Организация работы по санитарной очистке территорий р-она
I.9	Приобретение бункеровозов	МЖКХ ЧР	ОМС	МЖКХ ЧР	1406,4	2018-2025	2	<b>2812,8</b>	0	0	0	1406,4	0	1406,4	<b>1406,4</b>	1	РБ		
I.10	Разработка проектной документации и дальнейшая рекультивация несанкционированной свалки	МЖКХ ЧР	ОМС	МЖКХ ЧР	525,0	2017	1	<b>525,0</b>	0	0	0	525,0					0	РБ	
			ОМС	ОМС	6800,0	2018	1	<b>6800,0</b>	0	0	0	0	6800,0	0	0	<b>0</b>	0	МБ	
<b>Задача II: Создание системы сбора, транспортирования и обезвреживания жидких бытовых отходов</b>																			
<b>Всего:</b>								<b>829,776</b>	<b>0</b>	<b>0</b>	<b>0</b>	<b>829,776</b>	<b>0</b>	<b>0</b>	<b>0</b>	<b>829,776</b>			
II.1	Приобретение вакуумных машин	МЖКХ ЧР	ОМС	МЖКХ ЧР	829,776	2017-2025	1	<b>829,776</b>	0	0	0	829,776	0	0	0	<b>829,776</b>	1	РБ	
<b>Задача III: Создание системы механизированной уборки территорий</b>																			
<b>Всего:</b>								<b>9322,088</b>	<b>0</b>	<b>0</b>	<b>0</b>	<b>4282,488</b>	<b>1758</b>	<b>1523,6</b>	<b>1758</b>	<b>4282,488</b>			
III.1	Приобретение комбинированных машин	МЖКХ ЧР	ОМС	МЖКХ ЧР	1758	2017-2025	3	<b>5274</b>	0	0	0	1758	1758	0	1758	<b>1758</b>	1	РБ	
III.2	Приобретение подметально-уборочных машин	МЖКХ ЧР	ОМС	МЖКХ ЧР	1523,6	2017-2025	2	<b>3047,2</b>	0	0	0	1523,6	0	1523,6	0	<b>1523,6</b>	1	РБ	
III.3	Приобретение тротуароуборочных машин	МЖКХ ЧР	ОМС	МЖКХ ЧР	820,4	2017-2025	1	<b>820,4</b>	0	0	0	820,4	0	0	0	<b>820,4</b>	1	РБ	

III. 4	Приобретение земельного участка веток "Ивета"	МЖКХ ЧР	ОМС	МЖКХ ЧР	180,488	2017-2025	1	180,488	0	0	0	180,488	0	0	0	180,488	1	РБ	
<b>Задача IV: Формирование муниципальной системы управления коммунальными отходами</b>																			
<b>Всего:</b>								237,9	0	0	0	237,9	0	0	0	0			
IV. 1	Разработка муниципальной целевой программы "Чистый город"	ОМС	ОМС	ОМС	70,32	2017	1	150	0	0	0	150	0	0	0	0	0	МБ	Разработка муниципальной целевой программы "Чистый город"
IV. 2	Создание нормативной правовой базы в сфере обращения с отходами	ОМС	ОМС	ОМС	879	2017		87,9	0	0	0	87,9	0	0	0	0	0	МБ	Принятие нормативных и правовых актов
<b>Задача V: Создание системы экологического образования населения</b>																			
<b>Всего:</b>								601,0	0	0	0	150,25	150,25	150,25	150,25	601,0			
V. 1	Создание системы экологического образования населения	МЖКХ ЧР	МЖКХ ЧР	МЖКХ ЧР	1875,2	2017-2025		601,0			0	150,25	150,25	150,25	150,25	601,0		РБ	Повышение экологического образования населения
<b>Итого по району</b>								40178,10	0,00	0,00	0,00	9070,55	13188,65	13345,64	4573,25	34093,09			
<b>в т.ч. РБ</b>								27434,90	0,00	0,00	0,00	8832,65	6388,65	8158,37	4055,23	24761,62			
<b>в т.ч. МБ</b>								7037,90	0,00	0,00	0,00	237,90	6800,00	0,00	0,00	0,00			
<b>в т.ч. привлеченные средства</b>								5705,30	0,00	0,00	0,00	0,00	0,00	5187,27	518,02	9331,46			
<b>11. По Грозненскому району</b>																			
№ п/п	Наименование мероприятия	Заказчик	Исполнитель	Главные распорядители бюджетных средств	Ст-ть 1 единицы, тыс. руб	Срок выполнения	Кол-во на I очередь	Финансовые затраты на реализацию, тыс. рублей								Кол-во на расчетный срок	Источники финансирования	Ожидаемые результаты	
								Всего на I очередь	в том числе:						Расчетный срок				
									2014	2015	2016	2017	2018	2019					2020
<b>Цель Подпрограммы: Создание региональной комплексной системы управления отходами и вторичными ресурсами Чеченской Республики.</b>																			

**Задача I: Создание системы сбора, транспортирования и обезвреживания твердых бытовых отходов**

Всего:								77761,676	0	0	0	15954,52	14530,54	25849,872	21426,744	50746,8				
I. 1	Приобретение контейнеров(0,75 м³):																			
	- для жилищного фонда и объектов инфраструктуры	МЖКХ ЧР	ОМС	МЖКХ ЧР	3,8	2017-2025	3410	<b>12958</b>	0	0	0	3241,4	3241,4	3237,6	3237,6	<b>7938,2</b>	2089	РБ	Организация работы по санитарной очистке территорий р-она	
I. 2	Приобретение бункеров (8,0 м³):																			
	- для жилищного фонда и объектов инфраструктуры	МЖКХ ЧР	ОМС	МЖКХ ЧР	23,0	2017-2025	26	<b>598,0</b>	0	0	0	161,0	161,0	138,0	138,0	<b>299,0</b>	13	РБ		
I. 3	Обустройство контейнерных площадок для ТБО:																			
	- для жилищного фонда и объектов инфраструктуры	МЖКХ ЧР	ОМС	МЖКХ ЧР	17,58	2017-2025	1137	<b>19988,46</b>	0	0	0	5010,3	4992,72	4992,72	4992,72	<b>12235,68</b>	696	РБ		
I. 4	Обустройство контейнерных площадок для КГО																			
	- для жилищного фонда и объектов инфраструктуры	МЖКХ ЧР	ОМС	МЖКХ ЧР	5,86	2017-2025	26	<b>152,36</b>	0	0	0	41,02	41,02	35,16	35,16	<b>76,18</b>	13	РБ		

I. 5	Приобретение машины для мойки контейнеров ТГ-100	МЖКХ ЧР	ОМС	МЖКХ ЧР	3410,52	2019-2025	1	<b>3410,52</b>	0	0	0	0	0	3410,52	0	<b>3410,52</b>	1	РБ	
I. 6	Организация работы передвижных приемных пунктов для сбора ВМР	МЖКХ ЧР	Инвесторы	МЖКХ ЧР	435,984	2019-2025	12	<b>5231,808</b>	0	0	0	0	0	2615,904	2615,904	<b>11335,58</b>	26	Привлеч.	Организация работы по сбору ВМР на территории р-она
I. 7	Организация работы районного склада для сбора ВМР	МЖКХ ЧР	Инвесторы	МЖКХ ЧР	4669,248	2019-2025	1	<b>4669,248</b>	0	0	0	0	0	4669,248	0	<b>4669,248</b>	1	Привлеч.	
I. 8	Приобретение мусоровозов	МЖКХ ЧР	ОМС	МЖКХ ЧР	2344	2017-2025	6	<b>14064</b>	0	0	0	4688	2344	2344	4688	<b>9376</b>	4	РБ	
I. 9	Приобретение бункеровозов	МЖКХ ЧР	ОМС	МЖКХ ЧР	1406,4	2018-2025	2	<b>2812,8</b>	0	0	0	0	1406,4	0	1406,4	<b>1406,4</b>	1	РБ	
I. 10	Ликвидация несанкционированных свалок	МЖКХ ЧР	ОМС	ОМС	937,6	2017-2025	14,8 га	<b>13876,48</b>	0	0	0	2812,8	2344	4406,72	4312,96	<b>0</b>		МБ	
<b>Задача II: Создание системы сбора, транспортирования и обезвреживания жидких бытовых отходов</b>																			
<b>Всего:</b>								<b>8297,76</b>	<b>0</b>	<b>0</b>	<b>0</b>	<b>2489,328</b>	<b>1659,552</b>	<b>1659,552</b>	<b>2489,328</b>	<b>4148,88</b>			Организация работы по санитарной очистке территорий р-она
II. 1	Приобретение вакуумных машин	МЖКХ ЧР	ОМС	МЖКХ ЧР	829,776	2017-2025	10	<b>8297,76</b>	0	0	0	2489,328	1659,552	1659,552	2489,328	<b>4148,88</b>	5	РБ	
<b>Задача III: Создание системы механизированной уборки территорий</b>																			
<b>Всего:</b>								<b>3696,488</b>	<b>0</b>	<b>0</b>	<b>0</b>	<b>1938,488</b>	<b>1758</b>	<b>0</b>	<b>0</b>	<b>1938,488</b>			
III. 1	Приобретение комбинированных машин	МЖКХ ЧР	ОМС	МЖКХ ЧР	1758	2017-2025	2	<b>3516</b>	0	0	0	1758	1758	0	0	<b>1758</b>	1	РБ	
III. 2	Приобретение измельчителя веток	МЖКХ ЧР	ОМС	МЖКХ ЧР	180,488	2017-2025	1	<b>180,488</b>	0	0	0	180,488	0	0	0	<b>180,488</b>	1	РБ	
<b>Задача IV: Формирование муниципальной системы управления коммунальными отходами</b>																			
<b>Всего:</b>								<b>137,57</b>	<b>0</b>	<b>0</b>	<b>0</b>	<b>137,57</b>	<b>0</b>	<b>0</b>	<b>0</b>	<b>0</b>			Разработка муниципальной целевой

IV.1	Разработка муниципальной целевой программы "Чистый район"	ОМС	ОМС	ОМС	70,32	2017	1	49,67	0	0	0	49,67	0	0	0	0	0	МБ	программы "Чистый район"
IV.2	Создание нормативной правовой базы в сфере обращения с отходами	ОМС	ОМС	ОМС	879	2017		87,9	0	0	0	87,9	0	0	0	0	0	МБ	Принятие нормативных и правовых актов

**Задача V: Создание системы экологического образования населения**

<b>Всего:</b>								601,0	0	0	0	150,25	150,25	150,25	150,25	601,0			
V.1	Создание системы экологического образования населения	МЖКХ ЧР	МЖКХ ЧР	МЖКХ ЧР	1875,2	2017-2025		601,0	0	0	0	150,25	150,25	150,25	150,25	601,0		РБ	Повышение экологического образования населения
<b>Итого по району</b>								90494,49	0,00	0,00	0,00	20670,16	18098,34	27659,67	24066,32	57435,18			
<b>в т.ч. РБ</b>								66579,39	0,00	0,00	0,00	17719,79	15754,34	15967,80	17137,46	41430,35			
<b>в т.ч. МБ</b>								14014,05	0,00	0,00	0,00	2950,37	2344,00	4406,72	4312,96	0,00			
<b>в т.ч. привлеченные средства</b>								9901,06	0,00	0,00	0,00	0,00	0,00	7285,15	2615,90	16004,83			

**12. По Гудермесскому району**

№ п/п	Наименование мероприятия	Заказчик	Исполнители	Главные распорядители бюджетных средств	Ст-ть 1 единицы, тыс. руб	Срок выполнения	Кол-во на I очередь	Финансовые затраты на реализацию, тыс. рублей							Расчетный срок	Кол-во на расчетный срок	Источники финансирования	Ожидаемые результаты	
								Всего на I очередь	в том числе:					2020					
									2014	2015	2016	2017	2018						2019
<b>Цель Подпрограммы: Создание региональной комплексной системы управления отходами и вторичными ресурсами Чеченской Республики.</b>																			
<b>Задача I: Создание системы сбора, транспортирования и обезвреживания твердых бытовых отходов</b>																			
<b>Всего:</b>								439377,1	0	0	0	53621,53	166295,2	145182,5	74277,951	52598,2			



I. 1	Приобретение контейнеров:																	
	- для жилищного фонда и объектов инфраструктуры (0,75м³)	МЖКХ ЧР	ОМС	МЖКХ ЧР	3,8	2017-2025	2197	<b>8348,6</b>	0	0	0	2090	2086,2	2086,2	2086,2	<b>7972,4</b>	2098	РБ
I. 2	Приобретение бункеров (8,0 м3):																	
	- для жилищного фонда и объектов инфраструктуры	МЖКХ ЧР	ОМС	МЖКХ ЧР	23,0	2017-2025	37	<b>851,0</b>	0	0	0	230,0	207,0	207,0	207,0	<b>529,0</b>	23	РБ
I. 3	Обустройство контейнерных площадок для ТБО:																	
	- для жилищного фонда и объектов инфраструктуры	МЖКХ ЧР	ОМС	МЖКХ ЧР	17,58	2017-2025	785	<b>13800,3</b>	0	0	0	3463,2 6	3445,68	3445,68	3445,68	<b>13729,98</b>	781	РБ
I. 4	Обустройство контейнерных площадок для КГО																	
	- для жилищного фонда и объектов инфраструктуры	МЖКХ ЧР	ОМС	МЖКХ ЧР	5,86	2017-2025	37	<b>216,82</b>	0	0	0	58,6	52,74	52,74	52,74	<b>134,78</b>	23	РБ

Организация работы по санитарной очистке территорий р-она

I. 5	Приобретение машины для мойки контейнеров ТГ-100	МЖКХ ЧР	ОМС	МЖКХ ЧР	3410,52	2019-2025	1	<b>3410,52</b>	0	0	0	0	0	3410,52	0	<b>3410,52</b>	1	РБ	
I. 6	Организация работы передвижных приемных пунктов для сбора ВМР	МЖКХ ЧР	Инвесторы	МЖКХ ЧР	435,984	2020-2025	2	<b>871,968</b>	0	0	0	0	0	0	871,968	<b>5231,808</b>	12	Привлеч.	Организация работы по сбору ВМР на территории р-она
I. 7	Организация работы стационарных приемных пунктов для сбора ВМР	МЖКХ ЧР	Инвесторы	МЖКХ ЧР	518,024	2020-2025	1	<b>518,024</b>	0	0	0	0	0	518,024	<b>2072,096</b>	4	Привлеч.		
I. 8	Организация работы районного склада для сбора ВМР	МЖКХ ЧР	Инвесторы	МЖКХ ЧР	4669,248	2020-2025	1	<b>4669,248</b>	0	0	0	0	0	4669,248	<b>4669,248</b>	1	Привлеч.		
I.9	Приобретение мусоровозов	МЖКХ ЧР	ОМС	МЖКХ ЧР	2344	2017-2025	6	<b>14064</b>	0	0	0	4688	2344	2344	4688	<b>11720</b>	5	РБ	
I.10	Приобретение бункеровозов	МЖКХ ЧР	ОМС	МЖКХ ЧР	1406,4	2018-2025	2	<b>2812,8</b>	0	0	0	0	1406,4	0	1406,4	<b>1406,4</b>	1	РБ	
I.11	Ликвидация несанкционированных свалок	МЖКХ ЧР	ОМС	ОМС	937,6	2017-2018	33,9 га	<b>31784,64</b>	0	0	0	7407,04	8719,68	7313,28	8344,64	<b>0</b>	0	МБ	
I.12	Разработка проектной документации на строительство МСК	МЖКХ ЧР	МЖКХ ЧР	МЖКХ ЧР	9400,0	2017	1	<b>9400,0</b>	0	0	0	9400,0	0	0	0	<b>0</b>	0	РБ	Организация работы по переработке ВМР на территории р-она
I.13	Строительство МСК *	МЖКХ ЧР	МЖКХ ЧР	МЖКХ ЧР	156656,0	2018-2029	1	<b>39164,0</b>	0	0	0	0	19582	19582	0	<b>0</b>	0	РБ	
			Инвесторы					<b>117492,0</b>	0	0	0	0	58746,0	58746,0	0	<b>0</b>	0	Привлеч.	
I.14	Обустройство существующей санкционированной свалки. Разработка проектной документации и	МЖКХ ЧР	МЖКХ ЧР	МЖКХ ЧР	190860,2	2017-2025	1 объект	<b>104018,516</b>	0	0	0	26004,63	26004,63	26004,63	26004,63	<b>0</b>	0	РБ	Организация работы по санитарной очистке территорий р-она
			МЖКХ ЧР	ОМС				ОМС	<b>86841,684</b>	0	0	0	0	43420,842	21710,421	21710,421	<b>0</b>	0	

	дальнейшее строительство новых территорий складирования ТБО																		
<b>Задача II: Создание системы сбора, транспортирования и обезвреживания жидких бытовых отходов</b>																			
<b>Всего:</b>								<b>4978,656</b>	<b>0</b>	<b>0</b>	<b>0</b>	<b>1659,552</b>	<b>1659,552</b>	<b>829,776</b>	<b>829,776</b>	<b>3319,104</b>			
II.1	Приобретение вакуумных машин	МЖКХ ЧР	ОМС	МЖКХ ЧР	829,776	2017-2025	6	<b>4978,656</b>	0	0	0	1659,552	1659,552	829,776	829,776	<b>3319,104</b>	4	РБ	
<b>Задача III: Создание системы механизированной уборки территорий</b>																			
<b>Всего:</b>								<b>9502,576</b>	<b>0</b>	<b>0</b>	<b>0</b>	<b>4282,488</b>	<b>3462,088</b>	<b>0</b>	<b>1758</b>	<b>4282,488</b>			
III.1	Приобретение комбинированных машин	МЖКХ ЧР	ОМС	МЖКХ ЧР	1758	2017-2025	3	<b>5274</b>	0	0	0	1758	1758	0	1758	<b>1758</b>	1	РБ	
III.2	Приобретение подметально-уборочных машин	МЖКХ ЧР	ОМС	МЖКХ ЧР	1523,6	2017-2025	2	<b>3047,2</b>	0	0	0	1523,6	1523,6	0	0	<b>1523,6</b>	1	РБ	Организация работы по санитарной очистке территорий р-она
III.3	Приобретение тротуароуборочных машин	МЖКХ ЧР	ОМС	МЖКХ ЧР	820,4	2017-2025	1	<b>820,4</b>	0	0	0	820,4	0	0	0	<b>820,4</b>	1	РБ	
III.4	Приобретение измельчителя веток "Ивета"	МЖКХ ЧР	ОМС	МЖКХ ЧР	180,488	2017-2025	2	<b>360,976</b>	0	0	0	180,488	180,488	0	0	<b>180,488</b>	1	РБ	
<b>Задача IV: Формирование муниципальной системы управления коммунальными отходами</b>																			
<b>Всего:</b>								<b>237,9</b>	<b>0</b>	<b>0</b>	<b>0</b>	<b>237,9</b>	<b>0</b>	<b>0</b>	<b>0</b>	<b>0</b>			
IV.1	Разработка муниципальной целевой программы "Чистый район"	ОМС	ОМС	ОМС	70,32	2017	1	<b>150</b>	0	0	0	150	0	0	0	<b>0</b>	0	МБ	Разработка муниципальной целевой программы "Чистый район"
IV.2	Создание нормативной правовой базы в сфере обращения с отходами	ОМС	ОМС	ОМС	87,9	2017		<b>87,9</b>	0	0	0	87,9	0	0	0	<b>0</b>	0	МБ	Принятие нормативных и правовых актов
<b>Задача V: Создание системы экологического образования населения</b>																			Повышение

<b>Всего:</b>																			экологическое образование населения
V.1	Создание системы экологического образования населения	МЖКХ ЧР	МЖКХ ЧР	МЖКХ ЧР	1875,2	2017-2025												РБ	
	<b>Итого по району</b>																		
	<b>в т.ч. РБ</b>																		
	<b>в т.ч. МБ</b>																		
	<b>в т.ч. привлеченные средства</b>																		

### 13. По Наурскому району

№ п/п	Наименование мероприятия	Заказчик	Исполнители	Главные распорядители бюджетных средств	Ст-ть 1 единицы, тыс. руб	Срок выполнения	Кол-во на I очередь	Финансовые затраты на реализацию, тыс. рублей								Расчетный срок	Кол-во на расчетный срок	Источники финансирования	Ожидаемые результаты
								Всего на I очередь	в том числе:					2019	2020				
									2014	2015	2016	2017	2018						
<b>Цель Подпрограммы: Создание региональной комплексной системы управления отходами и вторичными ресурсами Чеченской Республики.</b>																			
<b>Задача I: Создание системы сбора, транспортирования и обезвреживания твердых бытовых отходов</b>																			
<b>Всего:</b>																			
I.1	Приобретение контейнеров(0,75 м³):																		
	- для жилищного фонда и объектов инфраструктуры	МЖКХ ЧР	ОМС	МЖКХ ЧР	3,8	2017-2025	1029											РБ	Организация работы по санитарной очистке территорий р-она
I.2	Приобретение бункеров (8,0 м³):																		

	- для жилищного фонда и объектов инфраструктуры	МЖКХ ЧР	ОМС	МЖКХ ЧР	23,0	2017-2025	18	<b>414,0</b>	0	0	0	115,0	115,0	92,0	92,0	<b>207,0</b>	9	РБ	
I. 3	Обустройство контейнерных площадок для ТБО:																		
	- для жилищного фонда и объектов инфраструктуры	МЖКХ ЧР	ОМС	МЖКХ ЧР	17,58	2017-2025	343	<b>6029,94</b>	0	0	0	1511,88	1511,88	1511,88	1494,3	<b>3973,08</b>	226	РБ	
I. 4	Обустройство контейнерных площадок для КГО																		
	- для жилищного фонда и объектов инфраструктуры	МЖКХ ЧР	ОМС	МЖКХ ЧР	5,86	2017-2025	18	<b>105,48</b>	0	0	0	29,3	29,3	23,44	23,44	<b>52,74</b>	9	РБ	
I. 5	Приобретение машины для мойки контейнеров ТГ-100	МЖКХ ЧР	ОМС	МЖКХ ЧР	3410,52	2019-2025	1	<b>3410,52</b>	0	0	0	0	0	3410,52	0	<b>3410,52</b>	1	РБ	
I. 6	Организация работы передвижных приемных пунктов для сбора ВМР	МЖКХ ЧР	Инвесторы	МЖКХ ЧР	435,984	2021-2025	0	<b>0</b>	0	0	0	0	0	0	0	<b>4795,824</b>	11	Привлеч.	Организаци и работы по сбору ВМР на территории р-она
I. 7	Организация работы стационарных приемных пунктов для сбора ВМР	МЖКХ ЧР	Инвесторы	МЖКХ ЧР	518,024	2021-2025	0	<b>0</b>	0	0	0	0	0	0	0	<b>1036,048</b>	2	Привлеч.	

I. 8	Организация работы районного склада для сбора ВМР	МЖКХ ЧР	Инвесторы	МЖКХ ЧР	4669,248	2021-2025	0	0	0	0	0	0	0	0	0	0	9338,496	2	Привлеч.	
I.9	Приобретение мусоровозов	МЖКХ ЧР	ОМС	МЖКХ ЧР	2344	2017-2025	2	4688	0	0	0	2344	2344	0	0	0	2344	1	РБ	Организаци и работы по санитарной очистки территорий р-она
I.10	Приобретение бункеровозов	МЖКХ ЧР	ОМС	МЖКХ ЧР	1406,4	2017-2025	2	2812,8	0	0	0	1406,4	0	1406,4	0	0	1406,4	1	РБ	
I.11	Ликвидация несанкционированных свалок	МЖКХ ЧР	ОМС	ОМС	937,6	2017-2020	3 га	2812,8	0	0	0	703,2	703,2	703,2	703,2	0	0	0	МБ	
I.12	Разработка проектной документации на строительство МСК	МЖКХ ЧР	МЖКХ ЧР	МЖКХ ЧР	5350,0	2018	1	5350	0	0	0	0	5350,0	0	0	0	0,0	0	РБ	Организация работы по переработке ВМР на территории р-она
I.13	Строительство МСК *	МЖКХ ЧР	МЖКХ ЧР	МЖКХ ЧР	89168,7	2020	0	22290,0	0	0	0	0	0	0	22290,0	0	0	РБ		
			Инвесторы					66878,7	0	0	0	0	0	0	66878,7	0	0	Привлеч.		
I.14	Обустройство существующей санкционированной свалки. Разработка проектной документации и дальнейшее строительство новых территорий складирования ТБО	МЖКХ ЧР	МЖКХ ЧР	МЖКХ ЧР	45708	2029-2025	1 объект	16607,24	0	0	0	0	0	8303,62	8303,62	8303,62	0	0	РБ	
		МЖКХ ЧР	ОМС	ОМС				13864,76	0	0	0	0	0	6932,38	6932,38	6932,38	0	0	МБ	
<b>Задача II: Создание системы сбора, транспортирования и обезвреживания жидких бытовых отходов</b>																				
<b>Всего:</b>								2489,328	0	0	0	829,776	829,776	829,776	0	0	1659,552			Организация работы по санитарной очистки территорий р-она
II.1	Приобретение вакуумных машин	МЖКХ ЧР	ОМС	МЖКХ ЧР	829,776	2017-2025	3	2489,328	0	0	0	829,776	829,776	829,776	0	0	1659,552	2	РБ	
<b>Задача III: Создание системы механизированной уборки территорий</b>																				
<b>Всего:</b>								3696,488	0	0	0	1938,488	1758	0	0	0	1938,488			
III.1	Приобретение комбинированных машин	МЖКХ ЧР	ОМС	МЖКХ ЧР	1758	2017-2025	2	3516	0	0	0	1758	1758	0	0	0	1758	1	РБ	

III. 2	Приобретение измельчителя веток "Ивета"	МЖКХ ЧР	ОМС	МЖКХ ЧР	180,488	2017- 2025	1	<b>180,488</b>	0	0	0	180,48 8	0	0	0	<b>180,488</b>	1	РБ	
<b>Задача IV: Формирование муниципальной системы управления коммунальными отходами</b>																			
<b>Всего:</b>								<b>137,57</b>	<b>0</b>	<b>0</b>	<b>0</b>	<b>137,57</b>	<b>0</b>	<b>0</b>	<b>0</b>	<b>0</b>			
IV. 1	Разработка муниципальной целевой программы "Чистый район"	ОМС	ОМС	ОМС	70,32	2017	1	<b>49,67</b>	0	0	0	49,67	0	0	0	<b>0</b>	0	МБ	Разработка муниципаль- ной целевой программы "Чистый район"
IV. 2	Создание нормативной правовой базы в сфере обращения с отходами	ОМС	ОМС	ОМС	879	2017		<b>87,9</b>	0	0	0	87,9	0	0	0	<b>0</b>	0	МБ	Принятие нормативны х и правовых актов
<b>Задача V: Создание системы экологического образования населения</b>																			
<b>Всего:</b>								<b>601,0</b>	<b>0</b>	<b>0</b>	<b>0</b>	<b>150,25</b>	<b>150,25</b>	<b>150,25</b>	<b>150,25</b>	<b>601,0</b>			
V. 1	Создание системы экологического образования населения				1875,2	2017- 2025		<b>601,0</b>	0	0	0	150,25	150,25	150,25	150,25	<b>601,0</b>		РБ	Повышение экологическ ого образования населения
<b>Итого по району</b>								<b>156098,83</b>	<b>0,00</b>	<b>0,00</b>	<b>0,00</b>	<b>10146,26</b>	<b>13768,01</b>	<b>24340,07</b>	<b>107844,49</b>	<b>48571,75</b>			
<b>в т.ч. РБ</b>								<b>72405,00</b>	<b>0,00</b>	<b>0,00</b>	<b>0,00</b>	<b>9305,494</b>	<b>13064,8</b>	<b>16704,486</b>	<b>33330,2</b>	<b>26469,00</b>			
<b>в т.ч. МБ</b>								<b>16815,13</b>	<b>0,00</b>	<b>0,00</b>	<b>0,00</b>	<b>840,77</b>	<b>703,2</b>	<b>7635,58</b>	<b>7635,58</b>	<b>6932,38</b>			
<b>в т.ч. привлеченные средства</b>								<b>66878,70</b>	<b>0,00</b>	<b>0,00</b>	<b>0,00</b>	<b>0,00</b>	<b>0,00</b>	<b>0,00</b>	<b>66878,70</b>	<b>15170,37</b>			
<b>14. По Шалинскому району</b>																			
№ п/п	Наименование мероприятия	Заказчи- ки	Исполни- тели	Главные распоряди- тели	Ст-ть 1 единицы, тыс. руб	Срок выполне- ния	Кол-во на I очередь	Финансовые затраты на реализацию, тыс. рублей							Кол-во на расчетн	Источни- ки финанси	Ожидаемые результаты		
								Всего на I	в том числе:				Расчетны						

				бюджетны х средств	очередь				2014	2015	2016	2017	2018	2019	2020	й срок	ый срок	ования		
<b>Цель Подпрограммы: Создание региональной комплексной системы управления отходами и вторичными ресурсами Чеченской Республики.</b>																				
<b>Задача I: Создание системы сбора, транспортирования и обезвреживания твердых бытовых отходов</b>																				
<b>Всего:</b>								<b>343449,8</b>	<b>0</b>	<b>0</b>	<b>0</b>	<b>17071,56</b>	<b>52374,036</b>	<b>138013,0</b>	<b>135991,3</b>	<b>51532,9</b>				
I. 1	Приобретение контейнеров(0,75 м³):																			
	- для жилищного фонда и объектов инфраструктуры	МЖКХ ЧР	ОМС	МЖКХ ЧР	3,8	2017-2025	2108	<b>8010,4</b>	0	0	0	2002,6	2002,6	2002,6	2002,6	<b>5977,4</b>	1573	РБ	Организация работы по санитарной очистке территорий р-она	
I. 2	Приобретение бункеров (8,0 м³):																			
	- для жилищного фонда и объектов инфраструктуры	МЖКХ ЧР	ОМС	МЖКХ ЧР	23,0	2017-2025	29	<b>667</b>	0	0	0	184,0	161,0	161,0	161,0	<b>437,0</b>	19	РБ		
I. 3	Обустройство контейнерных площадок для ТБО:																			
	- для жилищного фонда и объектов инфраструктуры	МЖКХ ЧР	ОМС	МЖКХ ЧР	17,58	2017-2025	703	<b>12358,74</b>	0	0	0	3094,08	3094,08	3094,08	3076,5	<b>9211,92</b>	524	РБ		
I. 4	Обустройство контейнерных площадок для КГО																			



	- для жилищного фонда и объектов инфраструктуры	МЖКХ ЧР	ОМС	МЖКХ ЧР	5,86	2017-2025	29	<b>169,94</b>	0	0	0	46,88	41,02	41,02	41,02	<b>111,34</b>	19	РБ	
I. 5	Приобретение машины для мойки контейнеров ТГ-100	МЖКХ ЧР	ОМС	МЖКХ ЧР	3410,52	2019-2025	1	<b>3410,52</b>	0	0	0	0	0	3410,52	0	<b>3410,52</b>	1	РБ	
I. 6	Организация работы передвижных приемных пунктов для сбора ВМР	МЖКХ ЧР	Инвесторы	МЖКХ ЧР	435,984	2021-2025	0	<b>0</b>	0	0	0	0	0	0	0	<b>10463,62</b>	24	Привлеч.	Организация работы по сбору ВМР на территории р-она
I. 7	Организация работы стационарных приемных пунктов для сбора ВМР	МЖКХ ЧР	Инвесторы	МЖКХ ЧР	518,024	2021-2025	0	<b>0</b>	0	0	0	0	0	0	0	<b>4144,192</b>	8	Привлеч.	
I. 8	Организация работы районного склада для сбора ВМР	МЖКХ ЧР	Инвесторы	МЖКХ ЧР	4669,248	2021-2025	0	<b>0</b>	0	0	0	0	0	0	0	<b>9338,496</b>	2	Привлеч.	
I.9	Приобретение мусоровозов	МЖКХ ЧР	ОМС	МЖКХ ЧР	2344	2017-2025	4	<b>9376</b>	0	0	0	2344	2344	2344	2344	<b>7032</b>	3	РБ	Организации и работы по санитарной очистке территорий р-она
I.10	Приобретение бункеровозов	МЖКХ ЧР	ОМС	МЖКХ ЧР	1406,4	2018-2025	2	<b>2812,8</b>	0	0	0	0	1406,4	0	1406,4	<b>1406,4</b>	1	РБ	
I.11	Ликвидация несанкционированных свалок	МЖКХ ЧР	ОМС	ОМС	937,6	2029-2020	11,32 га	<b>10613,632</b>	0	0	0	0	0	5306,816	5306,816	<b>0</b>	0	МБ	
I.12	Разработка проектной документации на строительство МСК	МЖКХ ЧР	МЖКХ ЧР	МЖКХ ЧР	9400,0	2017	1	<b>9400,0</b>	0	0	0	9400,0	0	0	0	<b>0</b>	0	РБ	Организация работы по переработке ВМР на территории р-она
I.1	Строительство МСК *	МЖКХ ЧР	МЖКХ ЧР	МЖКХ ЧР	156656,0	2029-2020	1	<b>39164,0</b>	0	0	0	0	0	19582	19582	<b>0</b>	0	РБ	

3			Инвесторы					117492,0	0	0	0	0	0	58746,0	58746,0	0	0	Привлеч.	
I.1 4	Обустройство существующей санкционированной свалки. Разработка проектной документации и дальнейшее строительство новых территорий складирования ТБО	МЖКХ ЧР	МЖКХ ЧР	МЖКХ ЧР	129974,8	2018-2020	1 объект	70832,164	0	0	0	0	23610,724	23610,72	23610,72	0	0	РБ	Организация работы по санитарной очистке территорий р-она
		МЖКХ ЧР	ОМС	ОМС				59142,636	0	0	0	0	19714,212	19714,212	19714,212	0	0	МБ	
<b>Задача II: Создание системы сбора, транспортирования и обезвреживания жидких бытовых отходов</b>																			
<b>Всего:</b>								4978,656	0	0	0	1659,552	1659,552	829,776	829,776	2489,328			
II.1	Приобретение вакуумных машин	МЖКХ ЧР	ОМС	МЖКХ ЧР	829,776	2017-2025	6	4978,656	0	0	0	1659,552	1659,552	829,776	829,776	2489,328	3	РБ	
<b>Задача III: Создание системы механизированной уборки территорий</b>																			
<b>Всего:</b>								3696,488	0	0	0	1938,488	1758	0	0	1938,488			
III.1	Приобретение комбинированных машин	МЖКХ ЧР	ОМС	МЖКХ ЧР	1758	2017-2025	2	3516	0	0	0	1758	1758	0	0	1758	1	РБ	
III.2	Приобретение измельчителя веток "Ивета"	МЖКХ ЧР	ОМС	МЖКХ ЧР	180,488	2017-2025	1	180,488	0	0	0	180,488	0	0	0	180,488	1	РБ	
<b>Задача IV: Формирование муниципальной системы управления коммунальными отходами</b>																			
<b>Всего:</b>								137,57	0	0	0	137,57	0	0	0	0			
IV.1	Разработка муниципальной целевой программы "Чистый район"	ОМС	ОМС	ОМС	70,32	2017	1	49,67	0	0	0	49,67	0	0	0	0	0	МБ	Разработка муниципальной целевой программы "Чистый район"
IV.2	Создание нормативной правовой базы в сфере обращения с отходами	ОМС	ОМС	ОМС	879	2017		87,9	0	0	0	87,9	0	0	0	0	0	МБ	Принятие нормативных и правовых актов
<b>Задача V: Создание системы экологического образования населения</b>																			
<b>Всего:</b>								601,0	0	0	0	150,25	150,25	150,25	150,25	601,0			Повышение экологического

V.1	Создание системы экологического образования населения	МЖКХ ЧР	МЖКХ ЧР	МЖКХ ЧР	1875,2	2017-2025		601,0	0	0	0	150,25	150,25	150,25	150,25	601,0		РБ	образования населения
<b>Итого по району</b>								<b>352863,55</b>	<b>0,00</b>	<b>0,00</b>	<b>0,00</b>	<b>20957,42</b>	<b>55941,838</b>	<b>138992,99</b>	<b>136971,294</b>	<b>56561,70</b>			
<b>в т.ч. РБ</b>								<b>165477,71</b>	<b>0,00</b>	<b>0,00</b>	<b>0,00</b>	<b>20819,9</b>	<b>36227,6</b>	<b>55226,0</b>	<b>53204,3</b>	<b>32615,40</b>			
<b>в т.ч. МБ</b>								<b>69893,84</b>	<b>0,00</b>	<b>0,00</b>	<b>0,00</b>	<b>137,57</b>	<b>19714,212</b>	<b>25021,028</b>	<b>25021,028</b>	<b>0,00</b>			
<b>в т.ч. привлеченные средства</b>								<b>117492,00</b>	<b>0,00</b>	<b>0,00</b>	<b>0,00</b>	<b>0,00</b>	<b>0,00</b>	<b>58746,00</b>	<b>58746,00</b>	<b>23946,30</b>			

**15. По Итум-Калинскому району**

№ п/п	Наименование мероприятия	Заказчик	Исполнители	Главные распорядители бюджетных средств	Ст-ть 1 единицы, тыс. руб	Срок выполнения	Кол-во на I очередь	Финансовые затраты на реализацию, тыс. рублей								Расчетный срок	Кол-во на расчетный срок	Источники финансирования	Ожидаемые результаты
								Всего на I очередь	в том числе:						2020				
									2014	2015	2016	2017	2018	2019					

**Цель Подпрограммы: Создание региональной комплексной системы управления отходами и вторичными ресурсами Чеченской Республики.**

**Задача I: Создание системы сбора, транспортирования и обезвреживания твердых бытовых отходов**

<b>Всего:</b>								<b>23633,2136</b>	<b>0</b>	<b>0</b>	<b>0</b>	<b>3397,092</b>	<b>9351,9992</b>	<b>6072,48</b>	<b>4811,6424</b>	<b>10662,0</b>			
I.1	Приобретение контейнеров(0,75 м³):																		
	- для жилищного фонда и объектов инфраструктуры	МЖКХ ЧР	ОМС	МЖКХ ЧР	3,8	2017-2025	40	152,0	0	0	0	38,0	38,0	38,0	38,0	547,2	144	РБ	Организация работы по санитарной очистке территорий р-она
I.2	Приобретение бункеров (8,0 м³):																		

	- для жилищного фонда и объектов инфраструктуры	МЖКХ ЧР	ОМС	МЖКХ ЧР	23,0	2017-2025	14	<b>322,0</b>	0	0	0	92,0	92,0	69,0	69,0	<b>161,0</b>	7	РБ	
I. 3	Обустройство контейнерных площадок для ТБО:																		
	- для жилищного фонда и объектов инфраструктуры	МЖКХ ЧР	ОМС	МЖКХ ЧР	17,58	2017-2025	13	<b>228,54</b>	0	0	0	52,74	52,74	52,74	70,32	<b>843,84</b>	48	РБ	
I. 4	Обустройство контейнерных площадок для КГО:																		
	- для жилищного фонда и объектов инфраструктуры	МЖКХ ЧР	ОМС	МЖКХ ЧР	5,86	2017-2025	14	<b>82,04</b>	0	0	0	23,44	23,44	17,58	17,58	<b>41,02</b>	7	РБ	
I. 5	Приобретение машины для мойки контейнеров ТГ-100	МЖКХ ЧР	ОМС	МЖКХ ЧР	3410,52	2019-2025	1	<b>3410,52</b>	0	0	0	0	0	3410,52	0	<b>3410,52</b>	1	РБ	
I. 6	Организация работы передвижных приемных пунктов для сбора ВМР	МЖКХ ЧР	Инвесторы	МЖКХ ЧР	435,984	2021-2025	0	<b>0</b>	0	0	0	0	0	0	0	<b>871,968</b>	2	Привлеч.	Организация работы по сбору ВМР на территории р-она
I. 7	Организация работы стационарных приемных пунктов для сбора ВМР	МЖКХ ЧР	Инвесторы	МЖКХ ЧР	518,024	2021-2025	0	<b>0</b>	0	0	0	0	0	0	<b>1036,048</b>	2	Привлеч.		
I. 8	Приобретение мусоровозов	МЖКХ ЧР	ОМС	МЖКХ ЧР	2344	2017-2025	2	<b>4688</b>	0	0	0	2344	2344	0	0	<b>2344</b>	1	РБ	Организация работы по санитарной

I. 9	Приобретение бункеровозов	МЖКХ ЧР	ОМС	МЖКХ ЧР	1406,4	2018-2025	2	2812,8	0	0	0	0	1406,4	0	1406,4	1406,4	1	РБ	очистки территорий р-она
I. 10	Ликвидация несанкционированных свалок	МЖКХ ЧР	ОМС	ОМС	937,6	2017-2020	1,636 га	1533,9136	0	0	0	346,912	180,0192	140,64	866,3424	0	0	МБ	
I. 11	Разработка проектной документации на строительство полигона	МЖКХ ЧР	ОМС	МЖКХ ЧР	500,0	2017	1	500,0	0	0	0	500,0	0	0	0	0	0	РБ	
I. 12	Строительство полигона	МЖКХ ЧР	ОМС	МЖКХ ЧР	9903,4	2018-2020	1	9903,4	0	0	0	0	5215,4	2344	2344	0	0	РБ	
<b>Задача II: Создание системы сбора, транспортирования и обезвреживания жидких бытовых отходов</b>																			
<b>Всего:</b>								1659,552	0	0	0	829,776	829,776	0	0	829,776			
II. 1	Приобретение вакуумных машин	МЖКХ ЧР	ОМС	МЖКХ ЧР	829,776	2017-2025	2	1659,552	0	0	0	829,776	829,776	0	0	829,776	1	РБ	
<b>Задача III: Создание системы механизированной уборки территорий</b>																			
<b>Всего:</b>								3696,488	0	0	0	1938,488	1758	0	0	1938,488			
III. 1	Приобретение комбинированных машин	МЖКХ ЧР	ОМС	МЖКХ ЧР	1758	2017-2025	2	3516	0	0	0	1758	1758	0	0	1758	1	РБ	
III. 2	Приобретение измельчителя веток	МЖКХ ЧР	ОМС	МЖКХ ЧР	180,488	2017-2025	1	180,488	0	0	0	180,488	0	0	0	180,488	1	РБ	
<b>Задача IV: Формирование муниципальной системы управления коммунальными отходами</b>																			
<b>Всего:</b>								137,57	0	0	0	137,57	0	0	0	0			
IV. 1	Разработка муниципальной целевой программы "Чистый район"	ОМС	ОМС	ОМС	70,32	2017	1	49,67	0	0	0	49,67	0	0	0	0	0	МБ	Разработка муниципальной целевой программы "Чистый район"
IV. 2	Создание нормативной правовой базы в сфере обращения с отходами	ОМС	ОМС	ОМС	879	2017		87,9	0	0	0	87,9	0	0	0	0	0	МБ	
<b>Задача V: Создание системы экологического образования населения</b>																			
<b>Всего:</b>								601,0	0	0	0	150,25	150,25	150,25	150,25	601,0			Повышение экологического

V.1	Создание системы экологического образования населения	МЖКХ ЧР	МЖКХ ЧР	МЖКХ ЧР	1875,2	2017-2025		601,0	0	0	0	150,25	150,25	150,25	150,25	601,0		РБ	образования населения
	<b>Итого по району</b>							<b>29727,82</b>	<b>0,00</b>	<b>0,00</b>	<b>0,00</b>	<b>6453,18</b>	<b>12090,03</b>	<b>6222,73</b>	<b>4961,89</b>	<b>14031,26</b>			
	<b>в т.ч. РБ</b>							<b>28056,34</b>	<b>0,00</b>	<b>0,00</b>	<b>0,00</b>	<b>5968,69</b>	<b>11910,01</b>	<b>6082,09</b>	<b>4095,55</b>	<b>12123,24</b>			
	<b>в т.ч. МБ</b>							<b>1671,48</b>	<b>0,00</b>	<b>0,00</b>	<b>0,00</b>	<b>484,48</b>	<b>180,02</b>	<b>140,64</b>	<b>866,34</b>	<b>0,00</b>			
	<b>в т.ч. привлеченные средства</b>							<b>0,00</b>	<b>0,00</b>	<b>0,00</b>	<b>0,00</b>	<b>0,00</b>	<b>0,00</b>	<b>0,00</b>	<b>0,00</b>	<b>1908,02</b>			

### 16. По Ножай-Юртовскому району

№ п/п	Наименование мероприятия	Заказчик	Исполнитель	Главные распорядители бюджетных средств	Ст-ть 1 единицы, тыс. руб	Срок выполнения	Кол-во на I очередь	Финансовые затраты на реализацию, тыс. рублей								Расчетный срок	Кол-во на расчетный срок	Источники финансирования	Ожидаемые результаты
								Всего на I очередь	в том числе:						2020				
									2014	2015	2016	2017	2018	2019					

Цель Подпрограммы: Создание региональной комплексной системы управления отходами и вторичными ресурсами Чеченской Республики.

Задача I: Создание системы сбора, транспортирования и обезвреживания твердых бытовых отходов

<b>Всего:</b>								<b>150393,9</b>	<b>0</b>	<b>0</b>	<b>0</b>	<b>5600,928</b>	<b>12339,7</b>	<b>22585,708</b>	<b>109867,5</b>	<b>31660,1</b>			
I.1	Приобретение контейнеров(0,75 м³):																		
	- для жилищного фонда и объектов инфраструктуры	МЖКХ ЧР	ОМС	МЖКХ ЧР	3,8	2017-2025	1130	<b>4294</b>	0	0	0	1075,4	1075,4	1071,6	1071,6	<b>3176,8</b>	836	РБ	Организация работы по санитарной очистке территорий р-она
I.2	Приобретение бункеров (8,0 м³):																		

	- для жилищного фонда и объектов инфраструктуры	МЖКХ ЧР	ОМС	МЖКХ ЧР	23,0	2017-2025	26	<b>598,0</b>	0	0	0	161,0	161,0	138,0	138,0	<b>299,0</b>	13	РБ	
I. 3	Обустройство контейнерных площадок для ТБО:																		
	- для жилищного фонда и объектов инфраструктуры	МЖКХ ЧР	ОМС	МЖКХ ЧР	17,58	2017-2025	377	<b>6627,66</b>	0	0	0	1670,1	1652,52	1652,52	1652,52	<b>4904,82</b>	279	РБ	
I. 4	Обустройство контейнерных площадок для КГО																		
	- для жилищного фонда и объектов инфраструктуры	МЖКХ ЧР	ОМС	МЖКХ ЧР	5,86	2017-2025	26	<b>152,36</b>	0	0	0	41,02	41,02	35,16	35,16	<b>76,18</b>	13	РБ	
I. 5	Приобретение машины для мойки контейнеров ТГ-100	МЖКХ ЧР	ОМС	МЖКХ ЧР	3410,52	2019-2025	1	<b>3410,52</b>	0	0	0	0	0	3410,52	0	<b>3410,52</b>	1	РБ	
I. 6	Организация работы передвижных приемных пунктов для сбора ВМР	МЖКХ ЧР	Инвесторы	МЖКХ ЧР	435,984	2021-2025	0	<b>0</b>	0	0	0	0	0	0	0	<b>5667,792</b>	13	Привлеч.	Организация работы по сбору ВМР на территории р-она
I. 7	Организация работы стационарных приемных пунктов для сбора ВМР	МЖКХ ЧР	Инвесторы	МЖКХ ЧР	518,024	2021-2025	1	<b>0</b>	0	0	0	0	0	0	0	<b>1036,048</b>	2	Привлеч.	

I. 8	Организация работы районного склада для сбора ВМР	МЖКХ ЧР	Инвесторы	МЖКХ ЧР	4669,248	2021-2025	0	0	0	0	0	0	0	0	0	0	9338,496	2	Привлеч.	
I. 9	Приобретение мусоровозов	МЖКХ ЧР	ОМС	МЖКХ ЧР	2344	2017-2025	2	4688	0	0	0	2344	2344	0	0	0	2344	1	РБ	Организация работы по санитарной очистке территорий р-она
I. 10	Приобретение бункеровозов	МЖКХ ЧР	ОМС	МЖКХ ЧР	1406,4	2018-2025	2	2812,8	0	0	0	0	1406,4	0	1406,4	1406,4	1406,4	1	РБ	
I. 11	Ликвидация несанкционированных свалок	МЖКХ ЧР	ОМС	ОМС	937,6	2017-2020	1,445 га	1354,832	0	0	0	309,408	309,408	309,408	426,608	0	0	0	МБ	
I. 12	Обустройство существующей санкционированной свалки. Разработка проектной документации и дальнейшее строительство новых территорий складирования ТБО	МЖКХ ЧР	МЖКХ ЧР	МЖКХ ЧР	31937	2029-2020	1 объект	17826,12	0	0	0	0	0	8913,06	8913,06	0	0	0	РБ	Организация работы по переработке ВМР на территории р-она
		МЖКХ ЧР	ОМС	ОМС				14110,88	0	0	0	0	0	7055,44	7055,44	0	0	0	МБ	
I. 13	Разработка проектной документации на строительство МСК	МЖКХ ЧР	МЖКХ ЧР	МЖКХ ЧР	5350,0	2018	1	5350	0	0	0	0	5350,0	0	0	0	0	0	РБ	Организация работы по переработке ВМР на территории р-она
I. 14	Строительство МСК *	МЖКХ ЧР	МЖКХ ЧР Инвесторы	МЖКХ ЧР	89168,7	2020	1	22290,0 66878,7	0 0	0 0	0 0	0 0	0 0	0 0	22290,0 66878,7	0 0	0 0	0 0	РБ Привлеч.	
<b>Задача II: Создание системы сбора, транспортирования и обезвреживания жидких бытовых отходов</b>																				Организация работы по санитарной очистке территорий р-она
<b>Всего:</b>								4148,88	0	0	0	1659,552	829,776	829,776	829,776	1659,552				
II. 1	Приобретение вакуумных машин	МЖКХ ЧР	ОМС	МЖКХ ЧР	829,776	2017-2025	5	4148,88	0	0	0	1659,552	829,776	829,776	829,776	1659,552	2	РБ		
<b>Задача III: Создание системы механизированной уборки территорий</b>																				Организация работы по санитарной очистке территорий р-она
<b>Всего:</b>								3696,488	0	0	0	1938,488	1758	0	0	1938,488				
III. 1	Приобретение комбинированных машин	МЖКХ ЧР	ОМС	МЖКХ ЧР	1758	2017-2025	2	3516	0	0	0	1758	1758	0	0	1758	1	РБ		



III. 2	Приобретение измельчителя веток	МЖКХ ЧР	ОМС	МЖКХ ЧР	180,488	2017-2025	1	180,488	0	0	0	180,488	0	0	0	180,488	1	РБ	
<b>Задача IV: Формирование муниципальной системы управления коммунальными отходами</b>																			
<b>Всего:</b>								137,57	0	0	0	137,57	0	0	0	0	0		
IV. 1	Разработка муниципальной целевой программы "Чистый район"	ОМС	ОМС	ОМС	70,32	2017	1	49,67	0	0	0	49,67	0	0	0	0	0	МБ	Разработка муниципальной целевой программы "Чистый район"
IV. 2	Создание нормативной правовой базы в сфере обращения с отходами	ОМС	ОМС	ОМС	879	2017		87,9	0	0	0	87,9	0	0	0	0	0	МБ	Принятие нормативных и правовых актов
<b>Задача V: Создание системы экологического образования населения</b>																			
<b>Всего:</b>								601,0	0	0	0	150,25	150,25	150,25	150,25	601,0			
V. 1	Создание системы экологического образования населения	МЖКХ ЧР	МЖКХ ЧР	МЖКХ ЧР	1875,2	2017-2025		601,0	0	0	0	150,25	150,25	150,25	150,25	601,0		РБ	Повышение экологического образования населения
<b>Итого по району</b>								158977,81	0,00	0,00	0,00	9486,79	15077,77	23565,73	11084,51	35859,10			
<b>в т.ч. РБ</b>								76495,83	0,00	0,00	0,00	9039,81	14768,37	16200,89	36486,77	19816,76			
<b>в т.ч. МБ</b>								15603,28	0,00	0,00	0,00	446,98	309,41	7364,85	7482,05	0,00			
<b>в т.ч. привлеченные средства</b>								66878,70	0,00	0,00	0,00	0,00	0,00	0,00	66878,70	16042,34			
<b>17 По Шатойскому району</b>																			
№ п/п	Наименование мероприятия	Заказчик	Исполнитель	Главные распорядители	Ст-ть 1 единицы тыс. руб	Срок выполнения	Кол-во на I очередь	Финансовые затраты на реализацию, тыс. рублей							Кол-во на расчеты	Источники финанси	Ожидаемые результаты		
								Всего на I	в том числе:				Расчетны						

				бюджетны х средств	очередь				2014	2015	2016	2017	2018	2019	2020	й срок	ый срок	рования		
<b>Цель Подпрограммы: Создание региональной комплексной системы управления отходами и вторичными ресурсами Чеченской Республики.</b>																				
<b>Задача I: Создание системы сбора, транспортирования и обезвреживания твердых бытовых отходов</b>																				
<b>Всего:</b>								<b>26994,552</b>	<b>0</b>	<b>0</b>	<b>0</b>	<b>10595,76</b>	<b>4677,16</b>	<b>9438,712</b>	<b>2282,92</b>	<b>32385,1</b>				
I. 1	Приобретение контейнеров(0,75 м³):																		Организация работы по санитарной очистке территорий р-она	
	- для жилищного фонда и объектов инфраструктуры	МЖКХ ЧР	ОМС	МЖКХ ЧР	3,8	2017-2025	322	<b>1223,6</b>	0	0	0	307,8	307,8	304,0	304,0	<b>1014,6</b>	267	РБ		
I. 2	Приобретение бункеров (8,0 м³):																			Организация работы по санитарной очистке территорий р-она
	- для жилищного фонда и объектов инфраструктуры	МЖКХ ЧР	ОМС	МЖКХ ЧР	23,0	2017-2025	19	<b>437</b>	0	0	0	115,0	115,0	115,0	92,0	<b>207,0</b>	9	РБ		
I. 3	Обустройство контейнерных площадок для ТБО:																		Организация работы по санитарной очистке территорий р-она	
	- для жилищного фонда и объектов инфраструктуры	МЖКХ ЧР	ОМС	МЖКХ ЧР	17,58	2017-2025	107	<b>1881,06</b>	0	0	0	474,66	474,66	474,66	457,08	<b>1564,62</b>	89	РБ		
I. 4	Обустройство контейнерных площадок для КГО																			Организация работы по санитарной очистке территорий р-она

	- для жилищного фонда и объектов инфраструктуры	МЖКХ ЧР	ОМС	МЖКХ ЧР	5,86	2017-2025	19	<b>111,34</b>	0	0	0	29,3	29,3	29,3	23,44	<b>52,74</b>	9	РБ	
I. 5	Приобретение машины для мойки контейнеров ТГ-100	МЖКХ ЧР	ОМС	МЖКХ ЧР	3410,52	2019-2025	1	<b>3410,52</b>	0	0	0	0	0	3410,52	0	<b>3410,52</b>	1	РБ	
I. 6	Организация работы передвижных приемных пунктов для сбора ВМР	МЖКХ ЧР	Инвесторы	МЖКХ ЧР	435,984	2019-2025	1	<b>435,984</b>	0	0	0	0	0	435,984	0	<b>1307,952</b>	3	Привлеч.	Организация работы по сбору ВМР на территории р-она
I. 7	Организация работы районного склада для сбора ВМР	МЖКХ ЧР	Инвесторы	МЖКХ ЧР	4669,248	2019-2025	1	<b>4669,248</b>	0	0	0	0	0	4669,248	0	<b>4669,248</b>	1	Привлеч.	
I. 8	Приобретение мусоровозов	МЖКХ ЧР	ОМС	МЖКХ ЧР	2344	2017-2025	2	<b>4688</b>	0	0	0	2344	2344	0	0	<b>2344</b>	1	РБ	Организация работы по санитарной очистке территорий р-она
I. 9	Приобретение бункеровозов	МЖКХ ЧР	ОМС	МЖКХ ЧР	1406,4	2018-2025	2	<b>2812,8</b>	0	0	0	0	1406,4	0	1406,4	<b>1406,4</b>	1	РБ	
I. 10	Рекультивация санкционированных свалок	МЖКХ ЧР	ОМС	ОМС	2930	2017	1,25 га	<b>7325</b>	0	0	0	7325	0	0	0	<b>0</b>	0	МБ	
I. 11	Обустройство существующей санкционированной свалки. Разработка проектной документации и дальнейшее строительство новых территорий складирования ТБО	МЖКХ ЧР	МЖКХ ЧР	МЖКХ ЧР	16408	2021-2025	1 объект	<b>0</b>	0	0	0	0	0	0	0	<b>8942,36</b>	0	РБ	
		МЖКХ ЧР	ОМС	ОМС				<b>0</b>	0	0	0	0	0	0	0	<b>7465,64</b>	0	МБ	
<b>Задача II: Создание системы сбора, транспортирования и обезвреживания жидких бытовых отходов</b>																			
<b>Всего:</b>								<b>1659,552</b>	<b>0</b>	<b>0</b>	<b>0</b>	<b>829,776</b>	<b>829,776</b>	<b>0</b>	<b>0</b>	<b>829,776</b>			
II. 1	Приобретение вакуумных машин	МЖКХ ЧР	ОМС	МЖКХ ЧР	829,776	2017-2025	2	<b>1659,552</b>	0	0	0	829,776	829,776	0	0	<b>829,776</b>	1	РБ	

Задача III: Создание системы механизированной уборки территорий																		
Всего:								3696,488	0	0	0	1938,488	1758	0	0	1938,488		
III.1	Приобретение комбинированных машин	МЖКХ ЧР	ОМС	МЖКХ ЧР	1758	2017-2025	2	3516	0	0	0	1758	1758	0	0	1758	1	РБ
III.2	Приобретение измельчителя веток "Ивета"	МЖКХ ЧР	ОМС	МЖКХ ЧР	180,488	2017-2025	1	180,488	0	0	0	180,488	0	0	0	180,488	1	РБ
Задача IV: Формирование муниципальной системы управления коммунальными отходами																		
Всего:								137,63	0	0	0	137,63	0	0	0	0		
IV.1	Разработка муниципальной целевой программы "Чистый район"	ОМС	ОМС	ОМС	70,32	2017	1	49,73	0	0	0	49,73	0	0	0	0	0	МБ
IV.2	Создание нормативной правовой базы в сфере обращения с отходами	ОМС	ОМС	ОМС	879	2017		87,9	0	0	0	87,9	0	0	0	0	0	МБ
Задача V: Создание системы экологического образования населения																		
Всего:								601,0	0	0	0	150,25	150,25	150,25	150,25	601,0		
V.1	Создание системы экологического образования населения	МЖКХ ЧР	МЖКХ ЧР	МЖКХ ЧР	1875,2	2017-2025		601,0	0	0	0	150,25	150,25	150,25	150,25	601,0		РБ
<b>Итого по району</b>								<b>33089,22</b>	<b>0,00</b>	<b>0,00</b>	<b>0,00</b>	<b>13651,90</b>	<b>7415,19</b>	<b>9588,96</b>	<b>2433,17</b>	<b>35754,34</b>		
<b>в т.ч. РБ</b>								<b>20521,36</b>	<b>0,00</b>	<b>0,00</b>	<b>0,00</b>	<b>6189,27</b>	<b>7415,19</b>	<b>4483,73</b>	<b>2433,17</b>	<b>22311,50</b>		
<b>в т.ч. МБ</b>								<b>7462,63</b>	<b>0,00</b>	<b>0,00</b>	<b>0,00</b>	<b>7462,63</b>	<b>0,00</b>	<b>0,00</b>	<b>0,00</b>	<b>7465,64</b>		
<b>в т.ч. привлеченные средства</b>								<b>5105,23</b>	<b>0,00</b>	<b>0,00</b>	<b>0,00</b>	<b>0,00</b>	<b>0,00</b>	<b>5105,23</b>	<b>0,00</b>	<b>5977,20</b>		

\* Цена на оборудование для МСК и "Технопарка" (без учета таможенного оформления)

## Итого по Подпрограмме:

№ П/ П		Всего	Кол-во на I очередь	Финансовые затраты на реализацию, тыс. рублей											Кол-во на расчетн ый срок	Источни ки финанси рования	Ожидаемые результаты
				Всего на I очередь	в том числе:								Расчетны й срок				
					2014	2015	2016	2017	2018	2019	2020						
1	Итого по программе	4922420,19		3 648 492,90	47000, 0,00	0,00	0,00	273305, 76	913506, 26	1079570, 29	1335110, 60	1273927,3					
2	в т.ч. РБ	2486767,64		1 841 985,50	47000, 0,00	0,00	0,00	251711, 66	486347, 42	510446, 31	546480, 11	644782,2					
3	в т.ч. МБ	709450,10		619 575,84	0,00	0,00	0,00	21594, 10	161306, 44	211639, 26	225036, 04	89874,3					
4	в т.ч. привлеченные средства	1726202,45		1 186 931,56	0,00	0,00	0,00	0,00	265852, 40	357484, 72	563594, 44	539270,9					

9. Подпрограмму «Стимулирование развития жилищного строительства в Чеченской Республике» изложить в следующей редакции:

## «ПОДПРОГРАММА

### «Стимулирование развития жилищного строительства в Чеченской Республике»

#### Паспорт Подпрограммы

Ответственный исполнитель подпрограммы	Министерство экономического, территориального развития и торговли Чеченской Республики
Цели подпрограммы	Создание условий для комплексного, устойчивого и безопасного развития территорий Чеченской Республики на основе градостроительного регулирования; формирование благоприятной среды жизнедеятельности человека и общества, в том числе безопасных и благоприятных условий проживания для всех категорий граждан; обеспечение надежности и технической безопасности строящихся объектов, качества выполняемых работ; создание условий для развития жилищного строительства и обеспечения населения Чеченской Республики доступным и комфортным жильем экономического класса; создание условий для развития малоэтажного жилищного строительства в Чеченской Республике
Задачи подпрограммы	Обеспечение устойчивого развития территорий на основе территориального планирования и градостроительного зонирования; организация эффективного правового регулирования и информационного обеспечения градостроительной деятельности; обеспечение соответствия объектов капитального строительства и применяемых в процессе их строительства строительных материалов требованиям технических регламентов, проектной документации и иных нормативных документов в области строительства; повышение доступности жилья; стимулирование строительства жилья экономкласса, отвечающего требованиям энергоэффективности и экологичности; строительство малоэтажного жилья; развитие местной строительной индустрии и промышленности строительных материалов, применяемых в строительстве малоэтажного жилья
Целевые индикаторы и показатели подпрограммы	годовой объем ввода жилья; обеспеченность населения жильем; коэффициент доступности жилья для населения
Сроки реализации подпрограммы	2014 - 2019 годы
Объем и источники финансирования	Общий объем финансирования Программы в 2014 – 2019 годах составит за счет всех источников финансирования –

подпрограммы	<p>29 215 322,940 тыс. рублей, в том числе:</p> <ul style="list-style-type: none"> <li>- за счет средств федерального бюджета – 0,000 тыс. рублей,</li> <li>- за счет средств республиканского бюджета Чеченской Республики – 1 012 682,940 тыс. рублей;</li> </ul> <p>из них по годам:</p> <ul style="list-style-type: none"> <li>2014 г. – 0,000 тыс. рублей;</li> <li>2015 г. – 0,000 тыс. рублей;</li> <li>2016 г. – 0,000 тыс. рублей;</li> <li>2017 г. – 0,000 тыс. рублей;</li> <li>2018 г. – 677 737,940 тыс. рублей;</li> <li>2019 г. – 334 945,000 тыс. рублей.</li> </ul> <ul style="list-style-type: none"> <li>- за счет средств местных бюджетов – 144 940,000 тыс. рублей;</li> </ul> <p>из них по годам:</p> <ul style="list-style-type: none"> <li>2014 г. – 0,000 тыс. рублей;</li> <li>2015 г. – 0,000 тыс. рублей;</li> <li>2016 г. – 0,000 тыс. рублей;</li> <li>2017 г. – 0,000 тыс. рублей;</li> <li>2018 г. – 84 940,000 тыс. рублей;</li> <li>2019 г. – 60 000,000 тыс. рублей;</li> </ul> <ul style="list-style-type: none"> <li>- за счет внебюджетных источников – 28 057 700,000 тыс. рублей;</li> </ul> <p>из них по годам:</p> <ul style="list-style-type: none"> <li>2014 г. – 0,000 тыс. рублей;</li> <li>2015 г. – 0,000 тыс. рублей;</li> <li>2016 г. – 0,000 тыс. рублей;</li> <li>2017 г. – 7 873 900,000 тыс. рублей;</li> <li>2018 г. – 9 537 400,000 тыс. рублей;</li> <li>2019 г. – 10 646 400,000 тыс. рублей.</li> </ul>
Ожидаемые результаты реализации подпрограммы	<p>В 2019 году планируется достижение следующих результатов:</p> <ul style="list-style-type: none"> <li>формирование агломераций крупных городов и населенных пунктов Чеченской Республики, обеспечивающих потребности населения в жилье;</li> <li>системное развитие отдельных территорий муниципальных районов и городов Чеченской Республики под комплексную жилую застройку, с выходом объемов ввода по таким площадкам на уровень 15-20 % от общего годового ввода жилья по республике;</li> <li>создание фонда жилья социального найма для граждан, нуждающихся в улучшении жилищных условий и не имеющих финансовых возможностей для решения данного вопроса в рамках участия в программах социальной и коммерческой ипотеки, а также формирование маневренного жилищного фонда;</li> <li>формирование сегмента жилья коммерческого найма на жилищном рынке;</li> <li>разработка и внедрение схемы, предусматривающей сокращение сроков строительства объекта с учетом параллельного получения всех согласований до 2-х лет – от идеи проекта до сдачи объекта в эксплуатацию;</li> </ul>

	<p>обеспечение ввода жилья в Чеченской Республике 2962,0 тыс. кв. м в т. ч.:</p> <p>2014 г. – 355,0 тыс. кв. м,  2015 г. – 430,0 тыс. кв. м,  2016 г. – 480,00 тыс. кв. м.  2017 г. – 525,00 тыс. кв. м,  2018 г. – 558,00 тыс. кв. м,  2019 г. – 614,00 тыс. кв. м.</p> <p>создание условий для повышения уровня обеспеченности граждан республики жильем до:</p> <p>2014 г. – 18,03 кв.м.,  2015 г. – 180,4 кв.м.,  2016 г. – 18,06 кв.м;  2017 г. – 18,10 кв.м.,  2018 г. – 18,17 кв.м.,  2019 г. – 18,25 кв.м;</p> <p>доля ввода малоэтажного жилья в 2019 году составит не менее 40% от общего объема ввода жилья;</p> <p>полное самообеспечение реализуемых в Чеченской Республике жилищных программ основными строительными материалами, производимыми на территории республики, и выход на экспортную составляющую промышленности строительных материалов по основным направлениям</p>
--	--

### **1. Сфера реализации Подпрограммы, основные проблемы, оценка последствий инерционного развития и прогноз ее развития**

Сферой реализации Подпрограммы является развитие жилищного строительства в Чеченской Республики.

Недостаточное обеспечение жильем, необходимость увеличения жилищного строительства являются проблемами социально-экономического развития Чеченской Республики. Решение этих проблем позволит не только улучшить условия жизни населения республики, но и даст основу для развития строительного сектора экономики республики. Кроме того, это сформирует внутренний спрос на строительные материалы, что будет стимулировать развитие соответствующей отрасли промышленности.

Реализация Подпрограммы также обеспечит повышение занятости населения Чеченской Республики.

### **2. Приоритеты государственной политики в сфере реализации Подпрограммы, цели, задачи и показатели (индикаторы) реализации Подпрограммы, основные ожидаемые конечные результаты Подпрограммы, сроки ее реализации**

Основными целями (приоритетами) Подпрограммы являются:

1) создание условий для комплексного, устойчивого и безопасного развития территорий Чеченской Республики на основе градостроительного регулирования;



2) формирование благоприятной среды жизнедеятельности человека и общества, в том числе безопасных и благоприятных условий проживания для всех категорий граждан;

3) обеспечение надежности и технической безопасности строящихся объектов, качества выполняемых работ;

4) создание условий для развития жилищного строительства и обеспечения населения Чеченской Республики доступным и комфортным жильем экономического класса;

5) создание условий для развития малоэтажного жилищного строительства в Чеченской Республике.

Основными задачами Подпрограммы являются:

1) обеспечение устойчивого развития территорий на основе территориального планирования и градостроительного зонирования;

2) организация эффективного правового регулирования и информационного обеспечения градостроительной деятельности;

3) обеспечение соответствия объектов капитального строительства и применяемых в процессе их строительства строительных материалов требованиям технических регламентов, проектной документации и иных нормативных документов в области строительства;

4) повышение доступности жилья;

5) стимулирование строительства жилья экономкласса, отвечающего требованиям энергоэффективности и экологичности;

6) строительство малоэтажного жилья;

7) развитие местной строительной индустрии и промышленности строительных материалов, применяемых в строительстве малоэтажного жилья.

Показатели (индикаторы) реализации Подпрограммы приводятся в соответствующем разделе приложения 1 к Программе. Достижение указанных показателей, в соответствии с разделом 9 Программы «Оценка эффективности реализации Программы», учитывается при оценке ее эффективности.

Контрольные показатели ввода жилья по муниципальным образованиям Чеченской Республики на период 2014-2019 годов приведены в приложении 4 к Подпрограмме.

В результате реализации Подпрограммы планируется достижение следующих результатов:

формирование агломераций крупных городов и населенных пунктов Чеченской Республики, обеспечивающих потребности населения в жилье;

системное развитие отдельных территорий муниципальных районов и городов Чеченской Республики под комплексную жилую застройку, с выходом объемов ввода по таким площадкам на уровень 15-20 % от общего годового ввода жилья по республике;

создание фонда жилья социального найма для граждан, нуждающихся в улучшении жилищных условий и не имеющих финансовых возможностей для решения данного вопроса в рамках участия в программах социальной и

коммерческой ипотеки, а также формирование маневренного жилищного фонда;

формирование сегмента жилья коммерческого найма на жилищном рынке. Разработка и внедрение схемы, предусматривающей сокращение сроков строительства объекта с учетом параллельного получения всех согласований до 2-х лет – от идеи проекта до сдачи объекта в эксплуатацию;

обеспечение ввода жилья в Чеченской Республике 2962 тыс. кв. м, в том числе:

2014 г. – 355,00 тыс. кв. м,

2015 г. – 430,00 тыс. кв. м,

2016 г. – 480,00 тыс. кв. м,

2014 г. – 525,00 тыс. кв. м,

2015 г. – 558,00 тыс. кв. м,

2016 г. – 614,00 тыс. кв. м.

Доля ввода малоэтажного жилья в 2019 году составит не менее 40% от общего объема ввода жилья

Полное самообеспечение реализуемых в Чеченской Республике жилищных программ основными строительными материалами, производимыми на территории республики, и выход на экспортную составляющую промышленности строительных материалов по основным направлениям.

Подпрограмма будет реализована в 2014–2019 годах.

### **3. Характеристика основных мероприятий Подпрограммы**

Мероприятия Подпрограммы направлены на:

создание условий для комплексного, устойчивого и безопасного развития территорий Чеченской Республики на основе градостроительного регулирования. Формирование благоприятной среды жизнедеятельности человека и общества, в том числе безопасных и благоприятных условий проживания для всех категорий граждан;

обеспечение надежности и технической безопасности строящихся объектов, качества выполняемых работ;

развитие жилищного строительства и обеспечения населения Чеченской Республики доступным и комфортным жильем экономического класса;

развитие малоэтажного жилищного строительства в Чеченской Республике.

Перечень мероприятий Подпрограммы, с их описанием и указанием исполнителей, результатов реализации, а также оценок последствий их невыполнения приведен в соответствующем разделе приложения 2 к Программе.

Сетевой график реализации основных мероприятий комплексного освоения земельных участков в целях жилищного строительства на

территории Чеченской Республики в 2014–2019 годах приведен в приложении 2 к Подпрограмме.

Мероприятия по ликвидации административных барьеров в строительстве в Чеченской Республике приведены в приложении 3 к Подпрограмме.

#### **4. Меры государственного и правового регулирования, прогноз сводных показателей государственных заданий по реализации Подпрограммы**

Дополнительных мер государственного и правового регулирования на территории Чеченской Республики для достижения целей Подпрограммы на момент ее принятия не требуется. Однако, по ходу выполнения Подпрограммы возможно возникновение необходимости внесения поправок в действующие нормативные правовые акты.

#### **5. Характеристика основных мероприятий, реализуемых органами местного самоуправления, участие других организаций и предприятий в реализации Подпрограммы**

Подпрограмма допускает возможность привлечения к участию в реализации Программы органов местного самоуправления. Конкретные мероприятия с участием органов местного самоуправления определяются Правительством Чеченской Республики.

Подпрограмма предполагает привлечение к участию в ее реализации научных, экспертных и иных подрядных организаций, в частности для проведения комплекса научно-исследовательских работ.

#### **6. Обоснование объема финансовых ресурсов, необходимых для реализации Подпрограммы**

За счет средств, выделяемых на реализацию Подпрограммы, планируется финансировать:

мероприятия, направленные на развитие градостроительного регулирования в сфере жилищного строительства в Чеченской Республике;

мероприятия, направленные на поддержку и стимулирование жилищного строительства в Чеченской Республике;

мероприятия, направленные на поддержку развития малоэтажного жилищного строительства в Чеченской Республике.

Ресурсное обеспечение реализации Подпрограммы за счет средств республиканского бюджета приведено в приложении 4 к Программе. Ресурсное обеспечение и прогнозная (справочная) оценка расходов федерального бюджета, республиканского бюджета, местных бюджетов, внебюджетных источников на реализацию Подпрограммы приведены в приложении 5 к Программе. Объемы финансирования Подпрограммы носят прогнозный характер и подлежат ежегодному уточнению в установленном порядке при формировании проекта бюджета Чеченской Республики на соответствующий год, исходя из возможностей бюджета Чеченской Республики и других источников.

График и объемы затрат разработки градостроительной документации приведены в приложении 1 к Подпрограмме.

## **7. Анализ рисков реализации Подпрограммы и описание мер управления рисками**

Основными рисками реализации Подпрограммы являются:

финансовые риски, связанные с недостаточным уровнем бюджетного финансирования подпрограммы, вызванные различными причинами, в т.ч. возникновением бюджетного дефицита;

риски, связанные с изменением федерального законодательства;

риски, связанные с резким ухудшением состояния экономики вследствие финансового и экономического кризиса, а также природными и техногенными авариями, катастрофами и стихийными бедствиями.

Управление рисками осуществляется путем:

проведения комплексного анализа внешней и внутренней среды исполнения Подпрограммы с дальнейшим пересмотром критериев оценки и отбора мероприятий подпрограммы;

оперативного реагирования и внесения изменений в подпрограмму, снижающих воздействие негативных факторов на выполнение целевых показателей Подпрограммы;

внесения изменений в Подпрограмму с учетом изменений федерального законодательства;

разработки соответствующих мер по контролю межведомственной координации в ходе реализации Подпрограммы.

## **8. Механизм реализации Подпрограммы**

Ответственным исполнителем мероприятий, предусмотренных Программой, является Министерство экономического, территориального развития и торговли Чеченской Республики.

Соисполнителями Подпрограммы в рамках соответствующих компетенций являются:

Министерство жилищно-коммунального хозяйства Чеченской Республики;

Министерство имущественных и земельных отношений Чеченской Республики;

Министерство промышленности и энергетики Чеченской Республики;

Министерство автомобильных дорог Чеченской Республики;

Министерство финансов Чеченской Республики;

Госкомитет по архитектуре и градостроительству Чеченской Республики;

Госкомитет цен и тарифов Чеченской Республики;

органы местного самоуправления Чеченской Республики.

Министерство экономического, территориального развития и торговли Чеченской Республики осуществляет управление реализацией Подпрограммы, обеспечение необходимого научно-технического уровня ее основных мероприятий и контроль над реализацией мероприятий Подпрограммы.

**График и объемы затрат разработки градостроительной документации**

(млн. руб.)

Наименование муниципальных районов	Схема территориального планирования				Проекты планировок		Информационная система обеспечения градостроительной деятельности	
	Схема территориального планирования (корректировка)		Схема территориального планирования (разработка)		Стоимость работ	Сроки разработки	Стоимость работ	Сроки разработки
	Стоимость работ	Сроки разработки	Стоимость работ	Сроки разработки				
Чеченская Республика	18,150	2014			-	-	197,41	2014-2015
Ачхой –Мартановский муниципальный район					15,0	2014-2015		
Веденский муниципальный район					15,0	2014-2015		
Гудермесский муниципальный район					20,0	2014-2015		
Грозненский муниципальный район					15,0	2014-2015		
Итум-Калинский муниципальный район	5,49	2014			15,0	2014-2015		
Курчалоевский муниципальный район					15,0	2014-2015		
Надтеречный муниципальный район					15,0	2014-2015		
Наурский муниципальный район					15,0	2014-2015		
Ножай-Юртовский муниципальный район					15,0	2014-2015		
Сунженский муниципальный район					15,0	2014-2015		
Урус-Мартановский муниципальный район					20,0	2014-2015		
Шалинский муниципальный район					20,0	2014-2015		
Шатойский муниципальный район					15,0	2014-2015		
Шаройский муниципальный район					15,0	2014-2015		
Шелковской муниципальный район					15,0	2014-2015		
Чеберлоевский муниципальный район			16,65	2014	15,0	2014-2015		
Галанчожский муниципальный район			25,38	2014	15,0	2014-2015		
г.о.Грозный					40,0	2014-2015		
г.о..Аргун					20,0	2014-2015		
<b>ИТОГО:</b>	<b>23,64</b>		<b>42,04</b>		<b>330,0</b>		<b>197,41</b>	

**Сетевой график  
реализации основных мероприятий комплексного освоения земельных участков в целях жилищного строительства  
на территории Чеченской Республики в 2014 – 2016 гг.**

№ п/п	Наименование проекта	Срок реализации мероприятий комплексного освоения земельных участков							
		подготовка и утверждение правоустанавливающей документации на земельный участок	подготовка и утверждение ПП, ПМ и град. планов	получение ТУ на подключение к сетям инженерно-технического обеспечения	проведение инженерных изысканий, архитектурно-строительного проектирования, экспертизы проектной документации	оформление разрешительной документации, получение разрешения на строительство	выполнение работ по строительству инженерной и транспортной инфраструктуры	строительство объектов жилищного строительства и социальной инфраструктуры	выполнение благоустройства, ввод в эксплуатацию
1	Застройка жилого района, прилегающая к п. Мичурина	01.05.2015	30.05.2015	20.06.2015	01.10.2015	01.12.2015	20.12.2016	30.10.2017	01.12.2017
2	Застройка жилого района «Старого аэропорта»	выполнено	01.06.2015	01.07.2015	15.10.2015	15.12.2015	01.12.2016	01.12.2017	20.12.2017
3	Застройка жилого района на северной окраине г. Урус-Мартан	выполнено	01.10.2015	01.04.2016	15.10.2016	15.12.2016	01.07.2016	01.09.2017	20.12.2017
4	Застройка жилого района на юго-восточной окраине г. Гудермес	выполнено	01.12.2015	01.04.2016	15.10.2016	15.12.2016	01.12.2016	01.12.2017	20.12.2017

## **Мероприятия по ликвидации административных барьеров в строительстве в Чеченской Республике**

### **1. Содержание проблемы**

Существующие административные барьеры ограничивают конкуренцию и снижают эффективность инвестиционной деятельности в строительстве и приводят к значительным финансовым потерям.

Вопрос снятия административных барьеров является актуальным для Чеченской Республики, на территории которой в настоящее время осуществляются послевоенные строительно-восстановительные работы.

Для достижения устойчивого роста в строительстве, оживления инвестиционной активности и ввода новых объектов, необходимо свести к минимуму бюрократические финансовые и другие барьеры, препятствующие быстро, качественно и недорого строить, по всей цепочке: от бизнес-идеи (проекта) до сдачи объекта в эксплуатацию, при этом необходимо:

стимулировать градостроительную деятельность через упрощение процедур формирования и предоставления земельных участков, упрощение процедур выдачи разрешений на строительство и проведения госэкспертизы проектной документации, а также развивать систему негосударственной экспертизы в строительстве, заключения которой станут основанием для получения разрешения на строительство;

устранить барьеры при подключении вводимых объектов к инженерно-техническим сетям;

законодательно разграничить обязанности потребителей и сетевых компаний по выполнению мероприятий по технологическому присоединению объектов к сетям.

Принятие и реализация мер по устранению административных барьеров позволит снять остроту проблемы и послужит прочным фундаментом для дальнейшего развития градостроительной отрасли.

### **2. Основная цель мероприятий**

Целью разработки мероприятий является ликвидация административных барьеров в строительстве путем проведения мероприятий по совершенствованию контрольно-надзорных и разрешительных функций и оптимизации предоставления государственных и муниципальных услуг в области градостроительной деятельности.

В процессе достижения поставленной цели будут решены следующие задачи:

1. Формирование системы документов территориального планирования муниципальных образований в Чеченской Республике:

осуществление планомерной подготовки и утверждения документов территориального планирования, документации по планировке территории (в том числе градостроительных планов земельных участков) и местных нормативов градостроительного проектирования;

оказание финансовой, организационной и методической поддержки органам местного самоуправления в разработке документов территориального планирования и градостроительного зонирования, создании и ведении информационных систем обеспечения градостроительной деятельности;

контроль за соблюдением законодательства о градостроительной деятельности органами местного самоуправления при принятии ими решений о градостроительном регулировании территорий в части подготовки и утверждения до 1 января 2012 года документов территориального планирования муниципальных районов, городских округов, городских и сельских поселений, правил землепользования и застройки, местных нормативов градостроительного проектирования и документации по планировке территории.

2. Принятие необходимых мер по оптимизации процедур формирования и предоставления земельных участков для строительства и получения разрешения на строительство, при этом:

исключение практики предоставления земельных участков без проведения аукционов, за исключением случаев предоставления земельных участков для строительства объектов государственного и муниципального значения, промышленных предприятий, а так же в иных установленных федеральным законом случаях;

сокращение количества согласований при предоставлении земельных участков без проведения аукционов, в том числе при предоставлении земельных участков по процедуре предварительного согласования места размещения объекта капитального строительства;

размещение на официальных сайтах в сети Интернет информации о наличии земель и земельных участков, находящихся в государственной и муниципальной собственности, права на которые зарегистрированы для целей строительства.

3. Принятие мер, направленных на совершенствование порядка выдачи разрешений на строительство, проведения государственной экспертизы проектной документации и результатов инженерных изысканий, предусматривающие в том числе:

сокращение сроков проведения государственной экспертизы проектной документации и результатов инженерных изысканий до 60 дней с закреплением возможности заказчика устранять замечания в течение срока проведения такой экспертизы;



развитие системы негосударственной экспертизы проектной документации и результатов инженерных изысканий в увязке с созданием механизмов обеспечения ответственности и аккредитации организаций, осуществляющих экспертизу;

исключение случаев необоснованного отказа в выдаче разрешения на строительство, разрешения на ввод объекта в эксплуатацию, нарушения порядка и сроков выдачи таких разрешений;

осуществление постоянного контроля за исполнением органами местного самоуправления и подведомственными организациями требований законодательства о градостроительной деятельности и земельного законодательства.

4. Завершение разработки и ускорение утверждения административных регламентов исполнения государственных функций и предоставления государственных услуг, непосредственно влияющих на ход реализации инвестиционно-строительных проектов:

принятие исчерпывающих мер по переводу в электронный вид оказываемых государственных услуг в сфере строительства, обеспечение публикации исчерпывающей информации об административных процедурах при реализации инвестиционных проектов, в том числе с указанием органов или организаций, участвующих в административных процедурах, сроков их проведения, требований к документам, представляемым заявителям;

организация работы с заказчиками и инвесторами в режиме «одного окна».

5. Принятие мер, направленных на предупреждение и устранение злоупотреблений организаций коммунального комплекса и электросетевых компаний доминирующим положением на рынке при подключении к сетям инженерно-технического обеспечения и осуществлении технологического присоединения к электрическим сетям вновь построенных или реконструируемых объектов капитального строительства, при этом исключить:

взимание организациями коммунального комплекса и электросетевыми компаниями с застройщиков помимо платы за подключение (технологическое присоединение) дополнительной платы, связанной с подключением объектов капитального строительства к инженерно-технической инфраструктуре и (или) с технологическим присоединением к электрическим сетям;

установление организациями коммунального комплекса и электросетевыми компаниями требований к застройщику на проведение не предусмотренных договором о подключении (технологическом присоединении) работ по строительству или реконструкции объектов инженерно-технической инфраструктуры и электрических сетей за пределами земельного участка, предоставленного застройщику (приобретенного застройщиком) для строительства.

6. Приведение республиканского законодательства о градостроительной деятельности в соответствие с Градостроительным кодексом Российской Федерации и обеспечение его безусловного исполнения.

### 3. Мероприятия

Мероприятия направлены на реализацию поставленных задач и подразделяются на:

формирование системы документов территориального планирования муниципальных образований в Чеченской Республике;

оптимизацию процедур формирования и предоставления земельных участков для строительства и получения разрешения на строительство;

принятие мер, направленных на совершенствование порядка выдачи разрешения на строительство, проведение государственной экспертизы проектной документации и результатов инженерных изысканий.

#### Перечень мероприятий

**по совершенствованию контрольно-надзорных и разрешительных функций и оптимизации предоставления государственных и муниципальных услуг в области градостроительной деятельности в Чеченской Республике**

№ п/п	Мероприятие	Вид документа	Ответственные исполнители	Сроки реализации
1	2	3	4	5
<b>1. Разработка и принятие нормативных правовых актов по поддержке разработки документов территориального планирования, градостроительного зонирования и документации по планировке территории и упрощению порядка ее подготовки</b>				
1.1	Совершенствование требований к документам территориального планирования, градостроительного зонирования и документации по планировке территории, включая: упрощение требований к составу и порядку подготовки документов территориального планирования, в том числе в части: закрепления за органом местного самоуправления сельского поселения права принятия решения о подготовке только правил землепользования и застройки и об отсутствии необходимости подготовки генерального плана поселения в случаях, если развитие таких поселений не предполагает установление новых функциональных зон и (или) изменение существующих функциональных зон; установления упрощенного порядка подготовки документации по планировке территорий в отношении	Приведение законодательства Чеченской Республики в соответствие с федеральным законодательством и обеспечение его безусловного исполнения	Государственный комитет по архитектуре и градостроительству Чеченской Республики	По мере необходимости

	застроенных территорий; отмены требования о подготовке градостроительного плана земельного участка в отношении земельных участков при размещении линейных объектов; уточнение процедуры публичных слушаний при обсуждении проектов актов о внесении изменений в генеральный план, правила землепользования и застройки, в том числе в части ограничения круга лиц, которые участвуют в слушаниях			
1.2	Оказание организационной поддержки органам местного самоуправления в разработке документов территориального планирования и градостроительного зонирования, создании и ведении информационных систем обеспечения градостроительной деятельности	Постановление Правительства Чеченской Республики	Министерство финансов Чеченской Республики, Государственный комитет по архитектуре и градостроительству Чеченской Республики	I-II квартал 2015 г.
1.3	Оказание методической поддержки органам местного самоуправления в разработке документов территориального планирования и градостроительного зонирования, создании и ведении информационных систем обеспечения градостроительной деятельности	Методические рекомендации	Государственный комитет по архитектуре и градостроительству Чеченской Республики	I-II квартал 2015 г.
1.4	Завершение разработки генеральных планов и правил землепользования и застройки городских округов, городских и сельских поселений до 1 января 2012 года	Нормативные правовые акты органов местного самоуправления об утверждении документов территориального планирования муниципальных образований	Органы местного самоуправления Чеченской Республики	I-II квартал 2015 г.
1.5	Обеспечение муниципальных образований новой формой градостроительного плана земельного участка и методическими рекомендациями по их заполнению	Методические рекомендации	Государственный комитет по архитектуре и градостроительству Чеченской Республики	По мере необходимости
1.6	Обеспечение муниципальных образований методическими рекомендациями по разработке генеральных планов поселений и городских округов	Методические рекомендации	Государственный комитет по архитектуре и градостроительству Чеченской Республики	По мере необходимости
<b>2. Разработка и принятие нормативных правовых актов по оптимизации процедур формирования и предоставления земельных участков для строительства, снижения административных барьеров при проведении государственной экспертизы проектной</b>				

**документации и результатов инженерных изысканий, получении разрешения на строительство**

2.1	<p>Оптимизация процедур формирования и предоставления земельных участков для строительства, в том числе: установление запрета на предоставление земельных участков без проведения аукционов, за исключением случаев предоставления земельных участков для строительства объектов государственного и муниципального значения, промышленных предприятий, а также иных установленных федеральным законом случаях; сокращение количества согласований при предоставлении земельных участков без проведения аукционов, в том числе при предоставлении земельных участков по процедуре предварительного согласования места размещения объекта капитального строительства; определение порядка проведения органами государственной власти и органами местного самоуправления аукциона по продаже земельного участка (или права аренды земельного участка) в случае поступления соответствующего заявления от заинтересованного лица; закрепление возможности предоставления земельных участков для комплексного развития территории, в том числе застроенной, в целях строительства любых видов объектов капитального строительства; уточнение условий договора о развитии застроенной территории в части определения перечня объектов капитального строительства, которые могут находиться на такой территории, установления возможности предоставления земельных участков для строительства при поэтапном выполнении обязательств по переселению граждан и сносу объектов капитального строительства</p>	<p>Приведение законодательства Чеченской Республики в соответствие с федеральным законодательством и обеспечение его безусловного исполнения</p>	<p>Министерство имущественных и земельных отношений Чеченской Республики, Органы местного самоуправления Чеченской Республики, Государственный комитет по архитектуре и градостроительству Чеченской Республики</p>	<p>По мере необходимости</p>
2.2	<p>Совершенствование порядка выдачи разрешений на строительство, проведения</p>	<p>Приведение законодательства Чеченской</p>	<p>Государственный комитет по архитектуре и</p>	<p>По мере необходимости</p>

	государственной экспертизы проектной документации и результатов инженерных изысканий, в том числе: совершенствование разграничения полномочий органов государственной власти и органов местного самоуправления по выдаче разрешений на строительство, в том числе при осуществлении строительства на земельных участках, для которых не устанавливается градостроительный регламент или на которые действие градостроительного регламента не распространяется, а также в случаях строительства объектов, предусмотренных статьей 49 Земельного кодекса Российской Федерации; сокращение сроков проведения государственной экспертизы проектной документации и результатов инженерных изысканий (за исключением жилых объектов) до 60 дней с закреплением возможности заказчика устранять замечания в течение срока проведения такой экспертизы	Республики в соответствие с федеральным законодательством и обеспечение его безусловного исполнения	градостроительству Чеченской Республики	
2.3	Разработка и утверждение методических рекомендаций по осуществлению административных процедур при реализации инвестиционных проектов в сфере строительства	Приведение законодательства Чеченской Республики в соответствие с федеральным законодательством и обеспечение его безусловного исполнения	Министерство экономического, территориального развития и торговли Чеченской Республики	По мере необходимости
2.4	Развитие системы негосударственной экспертизы проектной документации и результатов инженерных изысканий, создание механизмов обеспечения ответственности и аккредитации организаций, осуществляющих такую экспертизу.	Постановление Правительства Чеченской Республики	Министерство экономического, территориального развития и торговли Чеченской Республики	2014-2015 гг.
2.5	Установление возможности определения отдельных видов подготовительных работ, которые могут быть выполнены до выдачи разрешения на строительство (при наличии прав застройщика на земельный участок)	Приведение законодательства Чеченской Республики в соответствие с федеральным законодательством и обеспечение его безусловного	Государственный комитет по архитектуре и градостроительству Чеченской Республики	По мере необходимости

		исполнения		
2.6	Мониторинг осуществления органами местного самоуправления административных процедур при осуществлении градостроительной деятельности	Доклад в Правительство Чеченской Республики	Государственный комитет по архитектуре и градостроительству Чеченской Республики	2014-2015 гг.
<b>3. Нормативные правовые акты, направленные на предупреждение и устранение злоупотреблений организаций коммунального комплекса и электросетевых компаний доминирующим положением на рынке при подключении к сетям инженерно-технического обеспечения и осуществлении технологического присоединения к электрическим сетям вновь построенных или реконструированных объектов капитального строительства</b>				
3.1	Совершенствование системы: взимания организациями коммунального комплекса и электросетевыми компаниями с застройщика платы за подключение (технологическое присоединение); исключение требования о включении в состав документации на проведение аукционов (при предоставлении земельных участков на аукционах) проектов договоров о подключении и (или) о технологическом присоединении;	Приведение законодательства Чеченской Республики в соответствие с федеральным законодательством и обеспечение его безусловного исполнения	Министерство экономического, территориального развития и торговли Чеченской Республики, Министерство ЖКХ Чеченской Республики, Министерство промышленности и энергетики Чеченской Республики, Органы местного самоуправления Чеченской Республики	По мере необходимости
3.2	Установление срока действия технических условий подключения объекта капитального строительства к сетям инженерно-технического обеспечения не менее 3 лет в случае комплексного освоения земельного участка в целях строительства	Приведение законодательства Чеченской Республики в соответствие с федеральным законодательством и обеспечение его безусловного исполнения	Министерство ЖКХ Чеченской Республики	По мере необходимости
<b>4. Мероприятия, направленные на обеспечение снижения административных барьеров при реализации хозяйствующими субъектами инвестиционных проектов в сфере строительства</b>				
4.1	Организация работы с заказчиками и инвесторами в режиме «одного окна»	Нормативные правовые акты органов местного самоуправления Чеченской Республики	Органы местного самоуправления Чеченской Республики	2014-2015 гг.
4.2	Мониторинг влияния реализации мероприятий, направленных на снижение административных барьеров в сфере строительства, на улучшение инвестиционного климата	Доклад в Правительство Чеченской Республики	Министерство экономического, территориального развития и торговли Чеченской Республики, Государственный	2014-2015 гг.

			комитет по архитектуре и градостроительству Чеченской Республики	
4.3	Проведение проверок исполнения органами местного самоуправления и подведомственными им организациями требований федерального и республиканского законодательства о градостроительной деятельности и земельного законодательства, а также за соблюдением установленных законодательством сроков, состава подлежащей предоставлению документации и перечня органов, участвующих в ее согласовании, и внесение предложений о мерах по устранению выявленных нарушений, в том числе при: осуществлении полномочий по строительному надзору; проведении государственной экспертизы проектной документации и результатов инженерных изысканий; выдаче разрешений на строительство и разрешений на ввод объектов в эксплуатацию	Доклады в Правительство Чеченской Республики	Государственный комитет по архитектуре и градостроительству Чеченской Республики с привлечением в установленном порядке органов прокуратуры и заинтересованных органов исполнительной власти Чеченской Республики	ежеквартальн о

#### **4. Механизм реализации и порядок осуществления контроля за ходом реализации мероприятий**

1. Реализация мероприятий осуществляется Государственным комитетом по архитектуре и градостроительству Чеченской Республики.

2. Государственным комитетом по архитектуре и градостроительству Чеченской Республики осуществляет:

нормативно-правовое и методологическое обеспечение реализации мероприятий;

организацию информационного сопровождения мероприятий;

координацию деятельности муниципальных образований в ходе реализации мероприятий;

подготовку и представление отчетов в установленном порядке о ходе выполнения мероприятий.

3. Государственным комитетом по архитектуре и градостроительству Чеченской Республики осуществляет контроль над органами местного самоуправления в:

принятии решении о подготовке проекта документов территориального планирования и правил землепользования и застройки муниципальных образований в установленном порядке;

создании комиссии по подготовке проекта правил землепользования и застройки;

подготовке проектов документов территориального планирования и правил землепользования и застройки муниципальных образований, их согласование в установленном порядке и утверждение.

## **5. Оценка социально-экономических последствий мероприятий**

Реализация мероприятий предполагает достижение следующих результатов:

создание нормативных условий для осуществления землепользования и застройки территорий муниципальных образований Чеченской Республики и, как следствие, упорядочение землепользования и застройки на территории Чеченской Республики;

создание условий для планировки территорий муниципальных образований Чеченской Республики;

обеспечение прав и законных интересов физических и юридических лиц, в том числе правообладателей земельных участков и объектов капитального строительства;

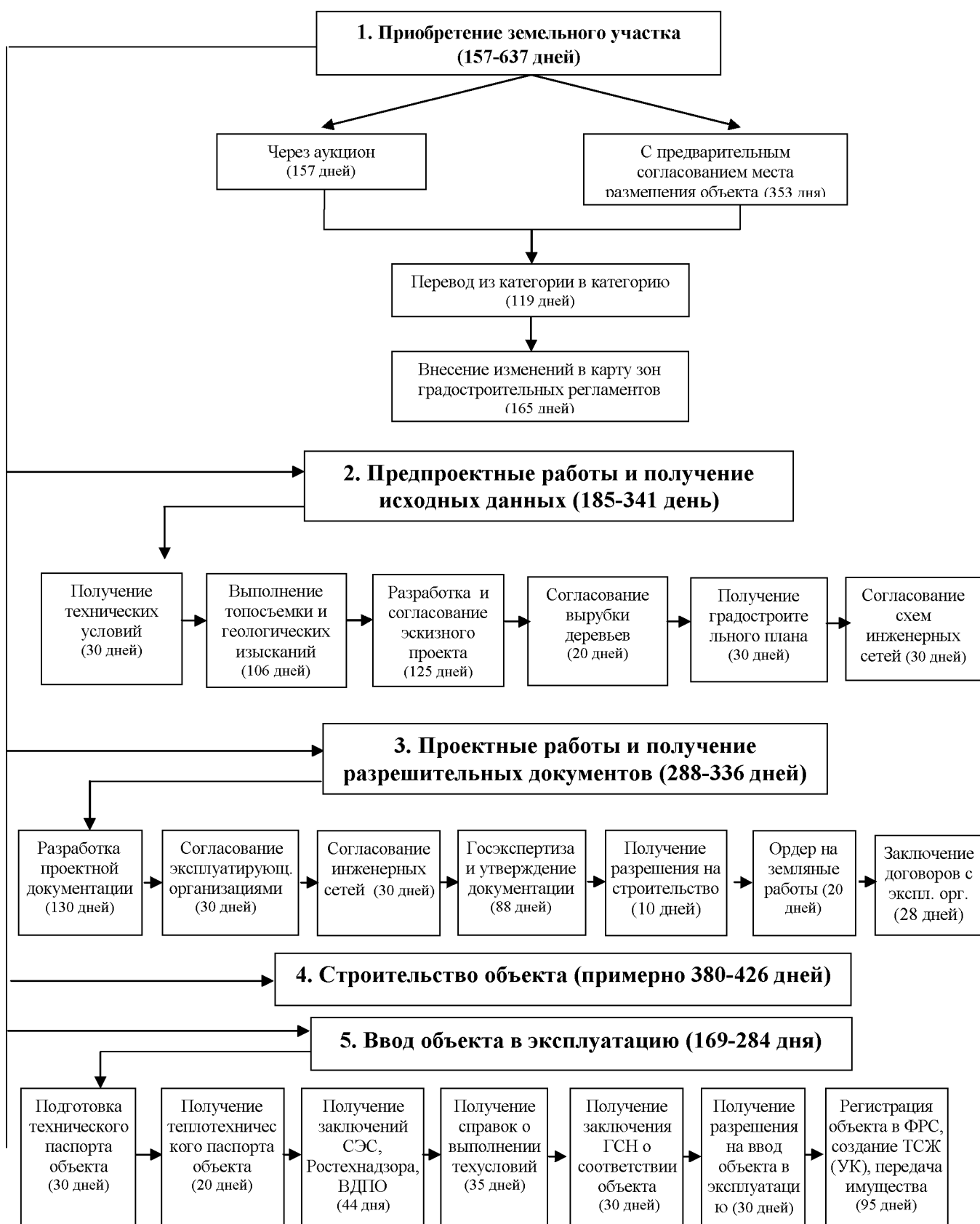
создание условий для привлечения инвестиций, в том числе путем предоставления возможности выбора наиболее эффективных видов разрешенного использования земельных участков и объектов капитального строительства и, как следствие, повышение инвестиционной привлекательности муниципальных образований Чеченской Республики;

повышение эффективности использования земельных ресурсов муниципальных образований Чеченской Республики.

Предлагаемая схема строительства объекта на примере 10-этажного кирпичного коммерческого дома приведена ниже.

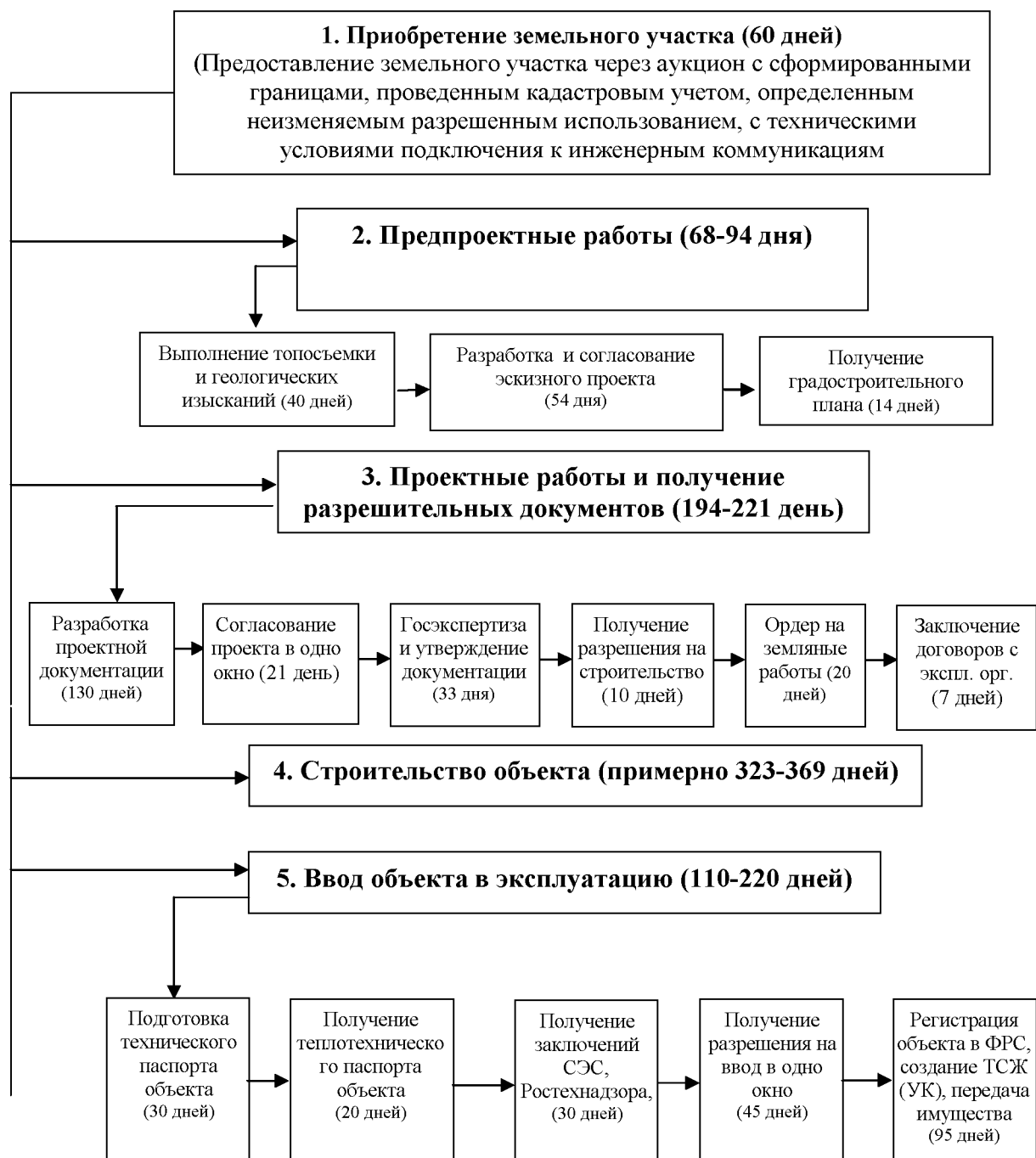


**Существующая схема строительства объекта  
(на примере 10 этажного кирпичного коммерческого дома)**



Средняя продолжительность строительства жилого дома с учетом запараллеливания возможных мероприятий и получения согласований с первой попытки составляет 1 179 дней (3,2 года).

## Предлагаемая схема строительства объекта (на примере 10 этажного кирпичного коммерческого дома)



Средняя продолжительность строительства жилого дома с учетом запараллеливания возможных мероприятий и получения согласований с первой попытки составляет 755 дней (2 года).

Приложение 4  
к Подпрограмме «Стимулирование  
развития жилищного строительства  
в Чеченской Республике»

Контрольные показатели  
ввода жилья по муниципальным образованиям Чеченской Республики на период 2014-2016 гг.

№ п/п	Наименование муниципального образования	Ввод жилья (тыс. кв.м)		
		2014 г.	2015 г.	2016 г.
1	2	3	4	5
1	г. Грозный	171,77	213,14	237,92
2	Гудермесский муниципальный район	52,13	63,20	70,55
3	Грозненский муниципальный район	16,77	18,82	21,01
4	Ножай-Юртовский муниципальный район	7,00	8,00	8,93
5	Курчалоевский муниципальный район	9,20	10,62	11,85
6	г. Аргун	15,60	17,40	19,42
7	Итум-Калинский муниципальный район	2,60	2,82	3,15
8	Шатойский муниципальный район	2,00	3,05	3,40
9	Наурский муниципальный район	8,80	10,60	11,83
10	Урус-Мартановский муниципальный район	17,00	19,00	21,21
11	Сунженский муниципальный район	2,20	3,00	3,35
12	Надтеречный муниципальный район	9,50	11,00	12,28
13	Ачхой-Мартановский муниципальный район	14,75	17,80	19,87
14	Веденский муниципальный район	4,50	6,00	6,70
15	Шелковской муниципальный район	8,75	10,00	11,16
16	Шаройский муниципальный район	1,03	1,55	1,73
17	Шалинский муниципальный район	11,40	14,00	15,63
	<b>ИТОГО:</b>	<b>355,00</b>	<b>430,00</b>	<b>480,00</b>

».

10. Приложения 1, 2, 4, 5 к Программе изложить в следующей редакции:

«Приложение 1  
к государственной программе  
«Обеспечение доступным и комфортным  
жильем и услугами ЖКХ граждан  
Чеченской Республики»

Сведения о показателях (индикаторах) государственной программы, подпрограмм  
государственной программы и их значениях

№	Показатель (индикатор) наименование	Единица измерения	Значение показателя по годам								
			2012	2013	2014	2015	2016	2017	2018	2019	2020
1	<b>Подпрограмма 1 «Обеспечение реализации государственной программы в сфере жилищно-коммунального хозяйства»</b>										
1.1	Обеспечение исполнения функций Министерства жилищно-коммунального хозяйства Чеченской Республики	«да» - 1, «нет» - 0	1	1	1	1	1	1	1	-	-
1.2	Финансовое обеспечение деятельности подведомственных организаций на уровне не ниже 99,5 процентов от планового объема бюджетных ассигнований из республиканского бюджета	«да» - 1, «нет» - 0	1	1	1	1	1	1	1	-	-
1.3	Обеспечение исполнения государственных заданий подведомственными организациями	«да» - 1, «нет» - 0	1	1	1	1	1	1	1	-	-
1.4	Количество многоквартирных домов, в которых проведен капитальный ремонт;	кв.м.	-	8	4	4	-	-	-	-	-
1.5	Общая площадь многоквартирных домов, в которых проведен капитальный ремонт;	чел.	-	10473,8	5 602,3	-	-	-	-	-	-
1.6	Количество граждан, проживающих в многоквартирных домах, в которых проведен капитальный ремонт.	ж/д	-	491	239	-	-	-	-	-	-
1.7	Признание реализации государственной программы «Обеспечение доступным и комфортным жильем и услугами ЖКХ граждан Чеченской Республики» эффективной	«да» - 1, «нет» - 0	-	-	1	1	1	1	1	-	-

№	Показатель (индикатор) наименование	Единица измерения	Значение показателя по годам								
			2012	2013	2014	2015	2016	2017	2018	2019	2020
2	<b>Подпрограмма 2 «Переселение граждан из аварийного жилищного фонда Чеченской Республики»</b>										
2.1	Расселенная общая площадь жилых помещений	кв.м.	-	1 218,00	16 249,20	9 741,95	10 242,92	13 019,60	-	-	-
3	<b>Подпрограмма 3 «Повышение устойчивости жилых домов, основных объектов и систем жизнеобеспечения на территории Чеченской Республики»</b>										
3.1	Размер предотвращенного ущерба от возможного разрушения жилых домов, основных объектов и систем жизнеобеспечения в результате землетрясений	млрд. руб.	0.14	1,47	0,95	1,08	0,004	-	-	-	-
3.2	Снижение уровня риска возникновения чрезвычайных ситуаций вследствие разрушительных землетрясений	в процентах	0	40	20	20	20	-	-	-	-
3.3	Общая площадь зданий и сооружений, по которым ликвидирован дефицит сейсмостойкости	тыс.кв.м	0	6,71	4,70	4,04	3,67	-	-	-	-
4	<b>Подпрограмма 4 «Чистая вода» Чеченской Республики</b>										
4.1	Удельный вес проб воды, не отвечающий гигиеническим нормативам									-	-
	- по санитарно-химическим показателям	%	18,1	-	-	-	-	14,6	13	-	-
	- по микробиологическим показателям.	%	41,01	-	-	-	-	26,6	18,3	-	-
4.2	Число аварий в системах водоснабжения, водоотведения и очистки сточных вод.	шт	2800	-	-	-	-	1300	680	-	-
4.3	Объем сточных вод, пропущенных через очистные сооружения, в общем объеме сточных вод.	%	31,6	-	-	-	-	47,6	54,8	-	-
4.4	Доля сточных вод, очищенных до нормативных значений, в общем объеме сточных вод, пропущенных через очистные сооружения	%	12,4	-	-	-	-	37,4	47,6	-	-

№	Показатель (индикатор) наименование	Единица измерения	Значение показателя по годам								
			2012	2013	2014	2015	2016	2017	2018	2019	2020
4.5	Количество зарегистрированных больных инфекционными заболеваниями, с болезнями органов пищеварения, злокачественными образованиями	тыс. чел.	66,6	-	-	-	-	57,2	53,3	-	-
5	<b>Подпрограмма 5 «Обеспечение жильем молодых семей»</b>										
5.1	Количество молодых семей, улучшивших жилищные условия с использованием средств федерального бюджета, бюджетов субъектов Российской Федерации и местных бюджетов	семей	478	463	5	5	5	-	-	-	-
6	<b>Подпрограмма 6 «Развитие системы ипотечного жилищного кредитования в Чеченской Республике»</b>										
6.1	Увеличение уставного капитала ГУП "АИЖК" и предоставление ипотечного жилищного кредита семьям, нуждающимся в улучшении жилищных условий в том числе:	семей	48	48	69	73	77	-	-	-	-
6.2	Рефинансирование выданных ипотечных кредитов в соответствии с федеральными стандартами ОАО «Агентство по ипотечному жилищному кредитованию»	кредитов	35	38	46	54	62	-	-	-	-
6.3	Привлечение средств граждан в инвестиционно-строительную сферу Чеченской Республики	тыс. руб.	34130	37770	39650	41590	43530	-	-	-	-
6.4	Дополнительный ввод жилья	тыс. кв. м	3,02	3,46	3,73	3,94	4,15	-	-	-	-
7	<b>Подпрограмма 7 «Обеспечение резервными автономными источниками электроснабжения социально значимых объектов жизнеобеспечения Чеченской Республики»</b>										
7.1	Вводимые в эксплуатацию резервные автономные источники питания по социальным значимым объектам жизнеобеспечения Чеченской Республики	ед., кВт									
	- водозаборы, КНС	ед	-	14	16	7	9	-	-	-	-

№	Показатель (индикатор) наименование	Единица измерения	Значение показателя по годам								
			2012	2013	2014	2015	2016	2017	2018	2019	2020
		кВт	-	2721,6	971,7	3040	1741,8	-	-	-	-
	- котельные	ед	17	20	-	19	13	-	-	-	-
		кВт	562,2	2372,3	-	4630	1518,3	-	-	-	-
	- больницы	ед	-	26	13	3	17	-	-	-	-
		кВт	-	4515	2110	400	3025,1	-	-	-	-
	- детские сады	ед	-	27	-	-	18	-	-	-	-
		кВт	-	725	-	-	485	-	-	-	-
	- приобретение передвижных электростанций	ед	-	-	-	-	-	-	-	-	-
		кВт	-	-	-	-	-	-	-	-	-
8	<b>Подпрограмма 8 «Обеспечение антитеррористической защищенности и противодиверсионной устойчивости объектов водоснабжения Чеченской Республики»</b>										
8.1	Степень антитеррористической защищенности объектов водоснабжения Чеченской Республики	%	39	-	-	-	-	65	-	-	-
9	<b>Подпрограмма 9 «Комплексное управление твердыми бытовыми отходами и вторичными материальными ресурсами в Чеченской Республике»</b>										
9.1	Доля населённых пунктов, охваченных системами сбора и удаления отходов, по отношению к общему количеству населенных пунктов Чеченской Республики	%	25					33,42	44,35	57,96	78,57
9.2	Доля коммунальных отходов, размещаемых в природной среде;	%	100					98,66	93,73	87,75	78,30
9.3	Доля объектов размещения твёрдых бытовых отходов, соответствующих современным требованиям природоохранного законодательства;	%	1,4					3,23	27,49	57,34	89,36
9.4	Доля коммунальных отходов, использованных в качестве вторичных материальных ресурсов	%	0					1,34	6,27	12,25	21,70

№	Показатель (индикатор) наименование	Единица измерения	Значение показателя по годам								
			2012	2013	2014	2015	2016	2017	2018	2019	2020
10	<b>Подпрограмма 10 «Стимулирование развития жилищного строительства в Чеченской Республике»</b>										
10.1	Годовой объем ввода жилья	тыс. кв. м общей площади	286	290,01	336,04	415,42	480	525	558	614	-
		кол-во квартир (ед.)	3184	3184	3846	4680	5214	-	-	-	-
10.2	Обеспеченность населения жильем	кв. м общей площади жилья на одного человека	17,2	17,3	18,03	18,04	18,06	18,10	18,17	18,25	-
10.3	Коэффициент доступности жилья для населения	лет	12,2	11,8	11,2	10,7	10	-	-	-	-
11	<b>Подпрограмма 11 «Выполнение государственных обязательств по обеспечению жильем категорий граждан, установленных федеральным законодательством»</b>										
11.1	Количество государственных жилищных сертификатов, выданных гражданам - участникам подпрограммы	шт.	246	55	56	56	-	-	-	-	-
12.	<b>Подпрограмма 12 «Реализация мероприятий в области развития жилищно-коммунального хозяйства в рамках реализации ФЦП "Юг России (2014-2020 годы)»</b>										
12.1	Физический износ сетей коммунальной инфраструктуры	%	53,2	-	53,1	52,9	52,7	52,2	51,4	50,3	49,1



Приложение 2  
к государственной программе  
«Обеспечение доступным и комфортным  
жильем и услугами ЖКХ граждан  
Чеченской Республики»

**Перечень основных мероприятий государственной программы**

№ п/п	Наименование подпрограммы основного мероприятия	Ответственный исполнитель	Срок реализации		Ожидаемый результат (краткое описание)	Последствия нереализации мероприятий
			начало	окончание		
<b>1</b>	<b>Подпрограмма 1. «Обеспечение реализации государственной программы в сфере жилищно-коммунального хозяйства»</b>	<b>Министерство во ЖКХ ЧР</b>	<b>2014</b>	<b>2018</b>		
1.1	Обеспечение деятельности аппарата министерства ЖКХ ЧР	МЖКХ ЧР	2014	2018	Обеспечение выполнения функций министерства ЖКХ Чеченской Республики Повышение эффективности работы жилищно-коммунального комплекса Чеченской Республики	Невыполнение основных показателей реализации Программы, ослабление контроля за ее реализацией
1.2	Государственное казенное учреждение «Республиканский центр по сейсмической безопасности» (Распоряжение Правительства ЧР от 21.07.2011г. № 231-р.)	МЖКХ ЧР	2014	2018	Обеспечение деятельности подведомственных МЖКХ ЧР казенных учреждений	Невыполнение основных показателей реализации Программы
1.3	Государственное казенное учреждение "Государственная жилищная инспекция", распоряжение Правительства ЧР от 21.07.2011г. №231-р	МЖКХ ЧР	2014	2018	Обеспечение деятельности подведомственных МЖКХ ЧР казенных учреждений	Невыполнение основных показателей реализации Программы

№ п/п	Наименование подпрограммы основного мероприятия	Ответственный исполнитель	Срок реализации		Ожидаемый результат (краткое описание)	Последствия нереализации мероприятий
			начало	окончание		
1.4	Государственное казенное учреждение «Республиканский центр субсидий» (Распоряжение Правительства ЧР от 21.07.2011г. № 231-р.)	МЖКХ ЧР	2014	2018	Обеспечение деятельности подведомственных МЖКХ ЧР казенных учреждений	Невыполнение основных показателей реализации Программы
1.5	Государственное казенное учреждение «Республиканский учебно-методический центр» (Распоряжение Правительства ЧР от 21.07.2011г. № 231-р.)	МЖКХ ЧР	2014	2018	Обеспечение деятельности подведомственных МЖКХ ЧР казенных учреждений	Невыполнение основных показателей реализации Программы
1.6	Подготовка к осенне-зимнему периоду (Приказ Госстроя РФ от 6 сентября 2000 г. № 203 "Об утверждении Организационно-методических рекомендаций по подготовке к проведению отопительного периода и повышению надежности систем коммунального теплоснабжения в городах и населенных пунктах Российской Федерации")	МЖКХ ЧР	2014	2018	Повышение качества и надежности предоставления жилищно-коммунальных услуг населению	Сбои и аварии на объектах ЖКХ
1.7	Погашение кредиторской задолженности за выполненные работы по разработке проектно- сметной документации ГУП «Чеченжилкомпроект» и Разработка проектно- сметной документации на объекты капитального строительства, включенные в программы.	МЖКХ ЧР	2014	2018	Создание условий для выполнения Программы	Невыполнение основных показателей реализации Программы
1.8	НИОКР (научно исследовательские и опытно- конструкторские работы)	МЖКХ ЧР	2017	2018	Создание условий для развития жилищного строительства, повышение эффективности работы жилищно-коммунального комплекса Чеченской Республики	Невыполнение основных показателей реализации Программы

№ п/п	Наименование подпрограммы основного мероприятия	Ответственный исполнитель	Срок реализации		Ожидаемый результат (краткое описание)	Последствия нереализации мероприятий
			начало	окончание		
1.9	Обеспечение проведения республиканской программы капитального ремонта жилищного фонда Чеченской Республики	МЖКХ ЧР				
1.9.1	Оказание государственной поддержки на проведение капитального ремонта общего имущества многоквартирных домов, включенных в республиканскую программу капитального ремонта общего имущества в многоквартирных домах.	МЖКХ ЧР	2014	2016	Создание безопасных и благоприятных условий проживания граждан в Чеченской Республике	Повышение аварийности жилья, замедление сроков капитального ремонта
1.9.2	Обеспечение деятельности некоммерческой организации «Республиканский фонд капитального ремонта многоквартирных домов в Чеченской Республике»	МЖКХ ЧР	2014	2018	Обеспечение проведения капитального ремонта общего имущества в многоквартирных домах, собственники помещений в котором формируют фонд капитального ремонта на счете регионального оператора, в объеме и в сроки, которые предусмотрены региональной программой капитального ремонта	Невыполнение требований статьи 167 Жилищного кодекса Российской Федерации
1.10	Исполнение постановления Правительства ЧР от 02.04.2013 г. № 81 «Об утверждении Мероприятий, направленных на информирование населения о принимаемых органами государственной власти и органами местного самоуправления мерах в сфере жилищно-коммунального хозяйства и по вопросам развития общественного контроля в этой сфере».	МЖКХ ЧР	2017	2018	Обеспечение информированности населения в Чеченской Республике о принимаемых органами государственной власти и органами местного самоуправления Чеченской Республики мерах в сфере жилищно-коммунального хозяйства	Отсутствие условий для обеспечения общественного контроля за деятельностью органов власти

№ п/п	Наименование подпрограммы основного мероприятия	Ответственный исполнитель	Срок реализации		Ожидаемый результат (краткое описание)	Последствия нереализации мероприятий
			начало	окончание		
1.11	Мероприятия по модернизации объектов коммунальной инфраструктуры Чеченской Республики (Федеральным законом от 21 июля 2007 года № 185-ФЗ)		2017	2018	Обеспечение инвестиционной привлекательности объектов коммунальной инфраструктуры Чеченской Республики	Невыполнение основных показателей реализации Программы
1.12	Инструментальное обследование жилищного фонда	МЖКХ ЧР	2014	2016	Реализация государственной политики в сфере жилищно-коммунального хозяйства, защиты населения и территории Чеченской Республики от чрезвычайных ситуаций, предупреждения и ликвидации последствий чрезвычайных ситуаций	Повышение рисков последствий чрезвычайных ситуаций по причине несвоевременного проведения работ по их предупреждению
1.13	Оценка недвижимости, признание прав и регулирование отношений по государственной и муниципальной собственности	МЖКХ ЧР	2014	2016	Обеспечение выполнения функций министерства ЖКХ Чеченской Республики Повышение эффективности работы жилищно-коммунального комплекса Чеченской Республики	Невыполнение основных показателей реализации Программы
2	<b>Подпрограмма 2. «Переселение граждан из аварийного жилищного фонда Чеченской Республики»</b>	<b>МЖКХ ЧР</b>	<b>2014</b>	<b>2017</b>		

№ п/п	Наименование подпрограммы основного мероприятия	Ответственный исполнитель	Срок реализации		Ожидаемый результат (краткое описание)	Последствия нереализации мероприятий
			начало	окончание		
2.1	Организационное и финансовое обеспечение переселения граждан из аварийных многоквартирных домов в Чеченской Республике	МЖКХ ЧР	2014	2017	Ликвидация на территории Чеченской Республики аварийного жилищного фонда площадью 50 471,67 м <sup>2</sup> , в количестве 121 дома; переселение из аварийного жилищного фонда 3 857 человек; строительство и приобретение нового жилья общей площадью жилых помещений 52 196,10 м <sup>2</sup>	Создание потенциальной угрозы безопасности проживания граждан, ухудшение качества предоставляемых коммунальных услуг
3.	<b>Подпрограмма 3. «Повышение устойчивости жилых домов, основных объектов и систем жизнеобеспечения на территории Чеченской Республики»</b>	<b>МЖКХ ЧР</b>	<b>2014</b>	<b>2016</b>		
3.1	Повышение сейсмической безопасности населения, снижение сейсмического и экологического риска в сейсмически опасных районах Чеченской Республики, снижение ущерба от разрушительных землетрясений.	МЖКХ ЧР	2014	2016	Снижение сейсмической уязвимости основных объектов и систем жизнеобеспечения	Существенное увеличение площадей территорий повышенной сейсмической опасности; повышению сейсмической безопасности и защиты объектов образования на территории Чеченской Республики.
4.	<b>Подпрограмма 4. «Чистая вода» Чеченской Республики</b>	<b>МЖКХ ЧР</b>	<b>2017</b>	<b>2018</b>		

№ п/п	Наименование подпрограммы основного мероприятия	Ответственный исполнитель	Срок реализации		Ожидаемый результат (краткое описание)	Последствия нереализации мероприятий
			начало	окончание		
4.1	Обеспечение населения Чеченской Республики питьевой водой, соответствующей требованиям безопасности и безвредности, установленным санитарно-эпидемиологическими правилами, модернизация систем водоснабжения, водоотведения и очистки сточных вод.	МЖКХ ЧР	2017	2018	Повышение качества вод до нормативных значений	Низкое качество питьевой воды, заболеваемость
5	<b>Подпрограмма 5. Подпрограмма «Обеспечение жильем молодых семей»</b>	<b>МЖКХ ЧР</b>	<b>2014</b>	<b>2016</b>		
5.1	Предоставление социальных выплат на приобретение (строительство) жилья	МЖКХ ЧР, органы местного самоуправления ЧР	2014	2016	Улучшение жилищных условий молодых семей	Наращение социальной напряженности в обществе, в связи с острой необходимостью улучшения жилищных условий молодых семей
6.	<b>Подпрограмма 6. Подпрограмма «Развитие системы ипотечного жилищного кредитования в Чеченской Республике»</b>	<b>МЖКХ ЧР; ГУП «Агентство ипотечного жилищного кредитования ЧР»</b>	<b>2014</b>	<b>2016</b>		
6.1	Увеличение уставного капитала ГУП "АИЖК" и предоставление ипотечных жилищных кредитов	МЖКХ ЧР, ГУП «АИЖК»	2014	2016	Увеличение уставного капитала ГУП "АИЖК" и увеличение объемов выдачи и рефинансирования ипотечных жилищных кредитов, повышение платежеспособности населения	Уменьшение платежеспособного спроса на жилье. Уменьшение объемов выдачи ипотечных жилищных кредитов.

№ п/п	Наименование подпрограммы основного мероприятия	Ответственный исполнитель	Срок реализации		Ожидаемый результат (краткое описание)	Последствия нереализации мероприятий
			начало	окончание		
6.2	Предоставление социальных выплат отдельным категориям граждан на погашение части ипотечного кредита	ГУП «АИЖК»	2014	2016	Обеспечение доступности ипотечных кредитов для отдельных категорий граждан	Нецелевое и неэффективное использование бюджетных средств, недоступность ипотечных кредитов для целевой группы населения
7.	<b>Подпрограмма 7. «Обеспечение резервными автономными источниками электроснабжения социально значимых объектов жизнеобеспечения Чеченской Республики»</b>	<b>МЖКХ ЧР</b>	<b>2014</b>	<b>2016</b>		
7.1	Обеспечение резервными автономными источниками электроснабжения социально значимых объектов жизнеобеспечения Чеченской Республики.	МЖКХ ЧР	2014	2016	Обеспечение социально- значимых объектов жизнеобеспечения резервными источниками электроснабжения	Срыв функционирования социально значимых объектов
8	<b>Подпрограмма 8. Подпрограмма «Обеспечение антитеррористической защищенности и противодиверсионной устойчивости объектов водоснабжения Чеченской Республики»</b>	<b>МЖКХ ЧР</b>	<b>2017</b>	<b>2017</b>		
8.1	Обеспечение безопасности функционирования и антитеррористической защищенности объектов водоснабжения Чеченской Республики	МЖКХ ЧР	2017	2017	Обеспечение своевременного и бесперебойного предоставления услуг по водоснабжению Снижение финансовых затрат на ликвидацию последствий от возможных террористических актов	Риски для жизни населения республики и функционирования объектов водоснабжения.

№ п/п	Наименование подпрограммы основного мероприятия	Ответственный исполнитель	Срок реализации		Ожидаемый результат (краткое описание)	Последствия нереализации мероприятий
			начало	окончание		
9	<b>Подпрограмма 9. «Комплексное управление твердыми бытовыми отходами и вторичными материальными ресурсами в Чеченской Республике»</b>	<b>МЖКХ ЧР</b>	<b>2017</b>	<b>2020</b>		
9.1	Улучшение экологической и санитарно-эпидемиологической обстановки на территории Чеченской Республики путем снижения уровней загрязнения почв отходами и содержащимися в них вредными веществами, перевода процессов сбора, транспортировки, переработки и захоронения отходов на условия, отвечающие экологическим и санитарно-эпидемиологическим требованиям	МЖКХ ЧР, органы местного самоуправления ЧР	2017	2020	Улучшение экологической и санитарно-эпидемиологической обстановки на территории Чеченской Республики	Увеличение несанкционированных свалок и мест захламления
10.	<b>Подпрограмма 10. «Стимулирование развития жилищного строительства в Чеченской Республике»</b>	<b>МЭТРИТ</b>	<b>2014</b>	<b>2019</b>		
10.1	«Развитие градостроительного регулирования в сфере жилищного строительства, поддержка и стимулирование жилищного строительства (в том числе малоэтажного) в Чеченской Республике»	МЭТРИТ ЧР, Минфин ЧР, ОМС ЧР, Госкомитет по архитектуре и градостроительству ЧР, Госкомитет цен и тарифов ЧР	2014	2019	Снижение затрат на жилищное строительство, увеличение объемов строительства индивидуального жилья; увеличение объемов строительства жилья экономического класса	Снижение объемов жилищного строительства



№ п/п	Наименование подпрограммы основного мероприятия	Ответственный исполнитель	Срок реализации		Ожидаемый результат (краткое описание)	Последствия нереализации мероприятий
			начало	окончание		
11	<b>Подпрограмма 11 «Выполнение государственных обязательств по обеспечению жильем категорий граждан, установленных федеральным законодательством»</b>	<b>МЖКХ ЧР</b>	<b>2014</b>	<b>2015</b>		
11.1	Предоставление государственных жилищных сертификатов на приобретение жилья	МЖКХ ЧР	2014	2015	Улучшение жилищных условий участников подпрограммы	Не выполнение государственных обязательств по обеспечению жильем категорий граждан, установленных федеральным законодательством.
12	<b>Подпрограмма 12 «Реализация мероприятий в области развития жилищно-коммунального хозяйства в рамках реализации ФЦП "Юг России (2014-2020 годы)»</b>	<b>МЖКХ ЧР</b>	<b>2014</b>	<b>2020</b>		
12.1	Водозаборные сооружения и водопроводные сети, Наурский район (2-й пусковой комплекс)	МЖКХ ЧР	2020	2016	Развитие инженерной инфраструктуры Чеченской Республики	Сбои в предоставлении для населения Чеченской Республики коммунальных услуг.
12.2	Развитие систем жизнеобеспечения населения в отдельных районах и муниципальных образованиях	МЖКХ ЧР	2014	2020	Развитие инженерной инфраструктуры Чеченской Республики	Сбои в предоставлении для населения Чеченской Республики коммунальных услуг.

Приложение 4  
к государственной программе  
«Обеспечение доступным и комфортным  
жильем и услугами ЖКХ граждан  
Чеченской Республики»

**Ресурсное обеспечение реализации государственной программы за счет средств республиканского бюджета**

№ п/п	Наименование государственной программы, подпрограммы государственной программы, мероприятий	Ответственный исполнитель	Всего	Расходы (тыс. рублей) (годы)						
				2014	2015	2016	2017	2018	2019	2020
1	2	3	4	5	6	7	8	9	10	11
	<b>Государственная программа «Обеспечение доступным и комфортным жильем и услугами ЖКХ граждан Чеченской Республики»</b>	<b>всего</b>	<b>6 740 986,507</b>	<b>824 615,767</b>	<b>457 626,658</b>	<b>480 507,962</b>	<b>1 383 388,250</b>	<b>2 066 116,450</b>	<b>937 251,310</b>	<b>591 480,110</b>
		<b>Министерство ЖКХ ЧР</b>	-	-	-	-	-	-	-	-
<b>1.</b>	<b>Подпрограмма "Обеспечение реализации государственной программы в сфере жилищно-коммунального хозяйства"</b>	<b>всего,</b>	<b>1 929 821,163</b>	<b>288 134,499</b>	<b>242 445,933</b>	<b>263 110,051</b>	<b>555 609,590</b>	<b>580 521,090</b>	<b>0,000</b>	<b>0,000</b>
		Министерство ЖКХ ЧР	-	-	-	-	-	-	-	-
1.1.	Обеспечение деятельности Аппарата министерства ЖКХ ЧР	Министерство ЖКХ ЧР	<b>435 358,701</b>	74 060,300	77 763,312	81 651,468	98 240,205	103 643,416	0,000	0,000
1.2.	Государственное казенное учреждение «Республиканский центр по сейсмической безопасности» (Распоряжение Правительства ЧР от 21.07.2011г. № 231-р.)	Министерство ЖКХ ЧР	<b>83 366,192</b>	15 071,400	15 824,970	16 616,216	17 447,010	18 406,596	0,000	0,000
1.3.	Государственное казенное учреждение "Государственная жилищная инспекция", распоряжение Правительства ЧР от 21.07.2011г. №231-р	Министерство ЖКХ ЧР	<b>33 162,268</b>	15 325,100	7 538,405	10 298,763	0,000	0,000	0,000	0,000
1.4.	Государственное казенное учреждение «Республиканский центр субсидий» (Распоряжение Правительства ЧР от 21.07.2011г. № 231-р.)	Министерство ЖКХ ЧР	<b>428 323,879</b>	77 434,700	81 306,432	85 371,746	89 640,390	94 570,611	0,000	0,000
1.5.	Государственное казенное учреждение «Республиканский учебно-методический центр»	Министерство ЖКХ ЧР	<b>73 361,052</b>	13 262,628	13 925,759	14 622,044	15 353,100	16 197,521	0,000	0,000

№ п/п	Наименование государственной программы, подпрограммы государственной программы, мероприятий	Ответственный исполнитель	Всего	Расходы (тыс. рублей) (годы)						
				2014	2015	2016	2017	2018	2019	2020
1	2	3	4	5	6	7	8	9	10	11
	(Распоряжение Правительства ЧР от 21.07.2011г. № 231-р.)									
1.6.	Подготовка к осенне-зимнему периоду (Приказ Госстроя РФ от 6 сентября 2000 г. № 203 "Об утверждении Организационно-методических рекомендаций по подготовке к проведению отопительного периода и повышению надежности систем коммунального теплоснабжения в городах и населенных пунктах Российской Федерации")	Министерство ЖКХ ЧР	<b>169 261,433</b>	30 600,000	32 130,000	33 736,500	35 423,325	37 371,608	0,000	0,000
1.7.	Погашение кредиторской задолженности за выполненные работы по разработке проектно-сметной документации ГУП «Чеченжилкомпроект» и Разработка проектно- сметной документации на объекты капитального строительства, включенные в программы.	Министерство ЖКХ ЧР	<b>304 838,765</b>	1 928,765	0,000	0,000	147 590,000	155 320,000	0,000	0,000
1.8.	НИОКР (научно исследовательские и опытно- конструкторские работы)	Министерство ЖКХ ЧР	<b>11 445,273</b>	0,000	0,000	0,000	5 583,060	5 862,213	0,000	0,000
1.9.	Обеспечение проведения республиканской программы капитального ремонта жилищного фонда Чеченской Республики	Министерство ЖКХ ЧР	<b>160 400,585</b>	44 542,07961	5 478,30492	0,000	53 844,000	56 536,200	0,000	0,000
1.9.1	<i>Оказание государственной поддержки на проведение капитального ремонта общего имущества многоквартирных домов, включенных в республиканскую программу капитального ремонта общего имущества в многоквартирных домах.</i>	<i>Министерство ЖКХ ЧР</i>	<b>15 065,339</b>	9 587,03361	5 478,30492	0,000	0,000	0,000	0,000	0,000
1.9.2.	<i>Обеспечение уставной деятельности некоммерческой организации «Республиканский фонд капитального ремонта многоквартирных домов в Чеченской Республике»</i>	<i>Министерство ЖКХ ЧР</i>	<b>145 335,246</b>	34 955,046	0,000	0,000	53 844,000	56 536,200	0,000	0,000

№ п/п	Наименование государственной программы, подпрограммы государственной программы, мероприятий	Ответственный исполнитель	Всего	Расходы (тыс. рублей) (годы)						
				2014	2015	2016	2017	2018	2019	2020
1	2	3	4	5	6	7	8	9	10	11
1.10.	Исполнение постановления Правительства ЧР от 02.04.2013 г. № 81 «Об утверждении Мероприятий, направленных на информирование населения о принимаемых органами государственной власти и органами местного самоуправления мерах в сфере жилищно-коммунального хозяйства и по вопросам развития общественного контроля в этой сфере».	Министерство ЖКХ ЧР	<b>5 101,425</b>	0,000	0,000	0,000	2 488,500	2 612,925	0,000	0,000
1.11.	Мероприятия по модернизации объектов коммунальной инфраструктуры Чеченской Республики (Федеральным законом от 21 июля 2007 года № 185-ФЗ)	Министерство ЖКХ ЧР	<b>180 000,000</b>	0,000	0,000	0,000	90 000,000	90 000,000	0,000	0,000
1.12.	Инструментальное обследование жилищного фонда	Министерство ЖКХ ЧР	<b>25 456,437</b>	8 075,000	8 478,750	8 902,687	0,000	0,000	0,000	0,000
1.13.	Оценка недвижимости, признание прав и регулирование отношений по государственной и муниципальной собственности	Министерство ЖКХ ЧР	<b>19 745,153</b>	7 834,526	0,000	11 910,627	0,000	0,000	0,000	0,000
2.	<b>Подпрограмма "Переселение граждан из аварийного жилищного фонда Чеченской Республики"</b>	<b>всего</b>	<b>587 273,416</b>	<b>363 630,41551</b>	<b>91 439,000</b>	<b>102 817,000</b>	<b>29 387,000</b>	<b>0,000</b>	<b>0,000</b>	<b>0,000</b>
		Министерство ЖКХ ЧР	-	-	-	-	-	-	-	-
		Органы местного самоуправления ЧР	-	-	-	-	-	-	-	-
2.1.	Организационное и финансовое обеспечение переселения граждан из аварийных многоквартирных домов в Чеченском Республике	Министерство ЖКХ ЧР, органы местного самоуправления ЧР	<b>587 273,416</b>	363 630,41551	91 439,000	102 817,000	29 387,000	0,000	0,000	0,000
3.	<b>Подпрограмма «Повышение устойчивости жилых домов, основных объектов и систем жизнеобеспечения на территории Чеченской Республики»</b>	<b>всего</b>	<b>20 967,658</b>	<b>7 470,000</b>	<b>9 300,000</b>	<b>4 197,658</b>	<b>0,000</b>	<b>0,000</b>	<b>0,000</b>	<b>0,000</b>
		Министерство ЖКХ ЧР	-	-	-	-	-	-	-	-

№ п/п	Наименование государственной программы, подпрограммы государственной программы, мероприятий	Ответственный исполнитель	Всего	Расходы (тыс. рублей) (годы)						
				2014	2015	2016	2017	2018	2019	2020
1	2	3	4	5	6	7	8	9	10	11
3.1.	Повышение сейсмической безопасности населения, снижение сейсмического и экологического риска в сейсмически опасных районах Чеченской Республики, снижение ущерба от разрушительных землетрясений.	Министерство ЖКХ ЧР	<b>20 967,658</b>	7 470,000	9 300,000	4 197,658	0,000	0,000	0,000	0,000
4.	<b>Подпрограмма «Чистая вода» Чеченской Республики</b>	<b>всего</b>	<b>372 340,000</b>	<b>0,000</b>	<b>0,000</b>	<b>0,000</b>	<b>145 640,000</b>	<b>226 700,000</b>	<b>0,000</b>	<b>0,000</b>
		Министерство ЖКХ ЧР	-	-	-	-	-	-	-	-
		Органы местного самоуправления ЧР	-	-	-	-	-	-	-	-
4.1	Обеспечение населения Чеченской Республики питьевой водой, соответствующей требованиям безопасности и безвредности, установленным санитарно-эпидемиологическими правилами, модернизация систем водоснабжения, водоотведения и очистки сточных вод.	Министерство ЖКХ ЧР, органы местного самоуправления ЧР	<b>372 340,000</b>	0,000	0,000	0,000	145 640,000	226 700,000	0,000	0,000
5	<b>Подпрограмма "Обеспечение жильем молодых семей"</b>	<b>всего</b>	<b>23 860,606</b>	<b>15 590,486</b>	<b>4 034,205</b>	<b>4 235,915</b>	<b>0,000</b>	<b>0,000</b>	<b>0,000</b>	<b>0,000</b>
		Министерство ЖКХ ЧР	-	-	-	-	-	-	-	-
		Органы местного самоуправления ЧР	-	-	-	-	-	-	-	-
5.1	Предоставление социальных выплат на приобретение (строительство) жилья	Министерство ЖКХ ЧР, органы местного самоуправления ЧР	<b>23 860,606</b>	15 590,486	4 034,205	4 235,915	0,000	0,000	0,000	0,000
6	<b>Подпрограмма «Развитие системы ипотечного жилищного кредитования в Чеченской Республике»</b>	<b>всего</b>	<b>94 575,000</b>	<b>30 000,000</b>	<b>31 500,000</b>	<b>33 075,000</b>	<b>0,000</b>	<b>0,000</b>	<b>0,000</b>	<b>0,000</b>
		Министерство ЖКХ ЧР	-	-	-	-	-	-	-	-
		Органы местного самоуправления ЧР	-	-	-	-	-	-	-	-
6.1	Увеличение уставного капитала ГУП "АИЖК" и предоставление ипотечных жилищных кредитов	Министерство ЖКХ ЧР, органы местного самоуправления ЧР	<b>64 575,000</b>	20 000,000	21 500,000	23 075,000	0,000	0,000	0,000	0,000
6.2	Предоставление социальных выплат отдельным категориям граждан на погашение части ипотечного кредита	Министерство ЖКХ ЧР, органы местного самоуправления ЧР	<b>30 000,000</b>	10 000,000	10 000,000	10 000,000	0,000	0,000	0,000	0,000
7	<b>Подпрограмма «Обеспечение</b>	<b>всего</b>	<b>219 770,224</b>	<b>67 790,36639</b>	<b>78 907,52008</b>	<b>73 072,33800</b>	<b>0,000</b>	<b>0,000</b>	<b>0,000</b>	<b>0,000</b>

№ п/п	Наименование государственной программы, подпрограммы государственной программы, мероприятий	Ответственный исполнитель	Всего	Расходы (тыс. рублей) (годы)						
				2014	2015	2016	2017	2018	2019	2020
1	2	3	4	5	6	7	8	9	10	11
	<b>резервными автономными источниками электроснабжения социально значимых объектов жизнеобеспечения Чеченской Республики»</b>	Министерство ЖКХ ЧР	-	-	-	-	-	-	-	-
7.1	Обеспечение резервными автономными источниками электроснабжения социально значимых объектов жизнеобеспечения	Министерство ЖКХ ЧР	<b>219 770,224</b>	67 790,36639	78 907,52008	73 072,33800	0,000	0,000	0,000	0,000
	<b>Подпрограмма «Обеспечение антитеррористической защищенности и противодиверсионной устойчивости объектов водоснабжения Чеченской Республики»</b>	<b>всего</b>	<b>303 630,000</b>	<b>0,000</b>	<b>0,000</b>	<b>0,000</b>	<b>303 630,000</b>	<b>0,000</b>	<b>0,000</b>	<b>0,000</b>
8		Министерство ЖКХ ЧР	-	-	-	-	-	-	-	-
8.1	Обеспечение безопасности функционирования и антитеррористической защищенности объектов водоснабжения Чеченской Республики	Министерство ЖКХ ЧР	<b>303 630,000</b>	0,000	0,000	0,000	303 630,000	0,000	0,000	0,000
	<b>Подпрограмма «Комплексное управление твердыми бытовыми отходами и вторичными материальными ресурсами в Чеченской Республике»</b>	<b>всего</b>	<b>1 841 985,500</b>	<b>47 000,000</b>	<b>0,000</b>	<b>0,000</b>	<b>251 711,660</b>	<b>486 347,420</b>	<b>510 446,310</b>	<b>546 480,110</b>
9		Министерство ЖКХ ЧР	-	-	-	-	-	-	-	-
		Органы местного самоуправления ЧР	-	-	-	-	-	-	-	-
9.1	Улучшение экологической и санитарно-эпидемиологической обстановки на территории Чеченской Республики путем снижения уровней загрязнения почв отходами и содержащимися в них вредными веществами, перевода процессов сбора, транспортировки, переработки и захоронения отходов на условия, отвечающие экологическим и санитарно-эпидемиологическим требованиям	Министерство ЖКХ ЧР, органы местного самоуправления ЧР	<b>1 841 985,500</b>	47 000,000	0,000	0,000	251 711,660	486 347,420	510 446,310	546 480,110
<b>10</b>	<b>Подпрограмма</b>	<b>всего</b>	<b>1 012 682,940</b>	<b>0,000</b>	<b>0,000</b>	<b>0,000</b>	<b>0,000</b>	<b>677 737,940</b>	<b>334 945,000</b>	<b>0,000</b>

№ п/п	Наименование государственной программы, подпрограммы государственной программы, мероприятий	Ответственный исполнитель	Всего	Расходы (тыс. рублей) (годы)						
				2014	2015	2016	2017	2018	2019	2020
1	2	3	4	5	6	7	8	9	10	11
	«Стимулирование развития жилищного строительства в Чеченской Республике»	Министерство экономического, территориального развития и торговли Чеченской Республики, Министерство ЖКХ ЧР	-	-	-	-	-	-	-	-
		Органы местного самоуправления ЧР	-	-	-	-	-	-	-	-
10.1	«Развитие градостроительного регулирования в сфере жилищного строительства, поддержка и стимулирование жилищного строительства (в том числе малоэтажного) в Чеченской Республике»	Министерство экономического, территориального развития и торговли Чеченской Республики, Министерство ЖКХ ЧР, органы местного самоуправления ЧР	<b>1 012 682,940</b>	0,000	0,000	0,000	0,000	677 737,940	334 945,000	0,000
11	Подпрограмма «Выполнение государственных обязательств по обеспечению жильем категорий граждан, установленных федеральным законодательством»	<b>всего</b>	<b>0,000</b>	0,000	0,000	0,000	0,000	0,000	0,000	0,000
		Министерство ЖКХ ЧР	-	-	-	-	-	-	-	-
		Органы местного самоуправления ЧР	-	-	-	-	-	-	-	-
11.1	Предоставление государственных жилищных сертификатов на приобретение жилья	Министерство ЖКХ ЧР, органы местного самоуправления ЧР	<b>0,000</b>	0,000	0,000	0,000	0,000	0,000	0,000	0,000
12	Подпрограмма «Реализация мероприятий в области развития жилищно-коммунального хозяйства в рамках реализации ФЦП "Юг России (2014-2020 годы)»	<b>всего</b>	<b>334 080,000</b>	<b>5 000,000</b>	<b>0,000</b>	<b>0,000</b>	<b>97 410,000</b>	<b>94 810,000</b>	<b>91 860,000</b>	<b>45 000,000</b>
		Министерство ЖКХ ЧР	-	-	-	-	-	-	-	-
			-	-	-	-	-	-	-	-
12.1.	Водозаборные сооружения и водопроводные сети, Наурский район (2-й пусковой комплекс)	Министерство ЖКХ ЧР	<b>5 000,000</b>	5 000,000	0,000	0,000	0,000	0,000	0,000	0,000
12.2.	Мероприятия по развитию систем жизнеобеспечения населения в отдельных районах и муниципальных образованиях	Министерство ЖКХ ЧР	<b>329 080,000</b>	0,000	0,000	0,000	97 410,000	94 810,000	91 860,000	45 000,000

Приложение 5  
к государственной программе  
«Обеспечение доступным и комфортным  
жильем и услугами ЖКХ граждан  
Чеченской Республики»

**Ресурсное обеспечение и прогнозная (справочная) оценка расходов на реализацию целей  
государственной программы по источникам финансирования**

Статус	Наименование государственной программы, подпрограммы государственной программы, мероприятий	Источник финансирования (наименования источников финансирования)	Всего	Оценка расходов по годам реализации государственной программы (тыс. рублей)							
				2014	2015	2016	2017	2018	2019	2020	
1	2	3	4	5	6	7	8	9	10	11	
Государственная программа	«Обеспечение доступным и комфортным жильем и услугами ЖКХ граждан Чеченской Республики»	всего,	41 997 414,903	1 364 507,030	894 426,436	799 824,917	10 686 255,350	13 290 945,290	13 131 345,290	1 830 110,590	
		в том числе по отдельным источникам финансирования:									
		Федеральный бюджет	4 495 716,592	488 777,874	384 121,479	264 144,239	1 042 023,000	948 080,000	918 570,000	450 000,000	
		Республиканский бюджет	6 740 986,507	824 615,767	457 626,658	480 507,962	1 383 388,250	2 066 116,450	937 251,310	591 480,110	
		Местный бюджет	807 425,840	0,000	0,000	0,000	38 754,100	271 996,440	271 639,260	225 036,040	
		Внебюджетные источники	29 953 285,965	51 113,390	52 678,299	55 172,716	8 222 090,000	10 004 752,400	11 003 884,720	563 594,440	
Подпрограмма 1	Подпрограмма "Обеспечение реализации государственной программы в сфере жилищно-коммунального хозяйства"	всего,	2 254 400,720	303 869,995	251 289,994	263 110,051	705 609,590	730 521,090	0,000	0,000	
		в том числе по отдельным источникам финансирования:									
		Федеральный бюджет	24 321,167	15 477,107	8 844,061	0,000	0,000	0,000	0,000	0,000	0,000
		Республиканский бюджет	1 929 821,163	288 134,499	242 445,933	263 110,051	555 609,590	580 521,090	0,000	0,000	
		Местный бюджет	0,000	0,000	0,000	0,000	0,000	0,000	0,000	0,000	0,000
		Внебюджетные источники	300 258,390	258,390	0,000	0,000	150 000,000	150 000,000	0,000	0,000	



Статус	Наименование государственной программы, подпрограммы государственной программы, мероприятий	Источник финансирования (наименования источников финансирования)	Всего	Оценка расходов по годам реализации государственной программы (тыс. рублей)							
				2014	2015	2016	2017	2018	2019	2020	
1	2	3	4	5	6	7	8	9	10	11	
Мероприятие 1.1	Аппарат министерства (Указ Главы Чеченской Республики от 14.10.2010 г. № 37.)	всего,	<b>435 358,701</b>	74 060,300	77 763,312	81 651,468	98 240,205	103 643,416	0,000	0,000	
		в том числе по отдельным источникам финансирования:									
		Федеральный бюджет	<b>0,000</b>	0,000	0,000	0,000	0,000	0,000	0,000	0,000	0,000
		Республиканский бюджет	<b>435 358,701</b>	74 060,300	77 763,312	81 651,468	98 240,205	103 643,416	0,000	0,000	0,000
		Местный бюджет	<b>0,000</b>	0,000	0,000	0,000	0,000	0,000	0,000	0,000	0,000
		Внебюджетные источники	<b>0,000</b>	0,000	0,000	0,000	0,000	0,000	0,000	0,000	0,000
Мероприятие 1.2	Государственное казенное учреждение «Республиканский центр по сейсмической безопасности» (Распоряжение Правительства ЧР от 21.07.2011г. № 231-р.)	всего,	<b>83 366,192</b>	15 071,400	15 824,970	16 616,216	17 447,010	18 406,596	0,000	0,000	
		в том числе по отдельным источникам финансирования:									
		Федеральный бюджет	<b>0,000</b>	0,000	0,000	0,000	0,000	0,000	0,000	0,000	0,000
		Республиканский бюджет	<b>83 366,192</b>	15 071,400	15 824,970	16 616,216	17 447,010	18 406,596	0,000	0,000	0,000
		Местный бюджет	<b>0,000</b>	0,000	0,000	0,000	0,000	0,000	0,000	0,000	0,000
		Внебюджетные источники	<b>0,000</b>	0,000	0,000	0,000	0,000	0,000	0,000	0,000	0,000
Мероприятие 1.3	Государственное казенное учреждение "Государственная жилищная инспекция", распоряжение Правительства ЧР от 21.07.2011г. №231-р	всего,	<b>33 162,268</b>	15 325,100	7 538,405	10 298,763	0,000	0,000	0,000	0,000	
		в том числе по отдельным источникам финансирования:									
		Федеральный бюджет	<b>0,000</b>	0,000	0,000	0,000	0,000	0,000	0,000	0,000	0,000
		Республиканский бюджет	<b>33 162,268</b>	15 325,100	7 538,405	10 298,763	0,000	0,000	0,000	0,000	0,000
		Местный бюджет	<b>0,000</b>	0,000	0,000	0,000	0,000	0,000	0,000	0,000	0,000
		Внебюджетные источники	<b>0,000</b>	0,000	0,000	0,000	0,000	0,000	0,000	0,000	0,000
Мероприятие 1.4	Государственное казенное учреждение «Республиканский центр субсидий» (Распоряжение Правительства ЧР от 21.07.2011г. № 231-р.)	всего,	<b>428 323,879</b>	77 434,700	81 306,432	85 371,746	89 640,390	94 570,611	0,000	0,000	
		в том числе по отдельным источникам финансирования:									
		Федеральный бюджет	<b>0,000</b>	0,000	0,000	0,000	0,000	0,000	0,000	0,000	0,000

Статус	Наименование государственной программы, подпрограммы государственной программы, мероприятий	Источник финансирования (наименования источников финансирования)	Всего	Оценка расходов по годам реализации государственной программы (тыс. рублей)						
				2014	2015	2016	2017	2018	2019	2020
1	2	3	4	5	6	7	8	9	10	11
		Республиканский бюджет	<b>428 323,879</b>	77 434,700	81 306,432	85 371,746	89 640,390	94 570,611	0,000	0,000
		Местный бюджет	<b>0,000</b>	0,000	0,000	0,000	0,000	0,000	0,000	0,000
		Внебюджетные источники	<b>0,000</b>	0,000	0,000	0,000	0,000	0,000	0,000	0,000
Мероприятие 1.5	Государственное казенное учреждение «Республиканский учебно-методический центр» (Распоряжение Правительства ЧР от 21.07.2011 г. № 231-р.)	всего,	<b>73 361,052</b>	13 262,628	13 925,759	14 622,044	15 353,100	16 197,521	0,000	0,000
		в том числе по отдельным источникам финансирования:								
		Федеральный бюджет	<b>0,000</b>	0,000	0,000	0,000	0,000	0,000	0,000	0,000
		Республиканский бюджет	<b>73 361,052</b>	13 262,628	13 925,759	14 622,044	15 353,100	16 197,521	0,000	0,000
		Местный бюджет	<b>0,000</b>	0,000	0,000	0,000	0,000	0,000	0,000	0,000
		Внебюджетные источники	<b>0,000</b>	0,000	0,000	0,000	0,000	0,000	0,000	0,000
		всего,	<b>169 261,433</b>	30 600,000	32 130,000	33 736,500	35 423,325	37 371,608	0,000	0,000
Мероприятие 1.6	Подготовка к осенне-зимнему периоду (Приказ Госстроя РФ от 6 сентября 2000 г. № 203 "Об утверждении Организационно-методических рекомендаций по подготовке к проведению отопительного периода и повышению надежности систем коммунального теплоснабжения в городах и населенных пунктах Российской Федерации")	в том числе по отдельным источникам финансирования:								
		Федеральный бюджет	<b>0,000</b>	0,000	0,000	0,000	0,000	0,000	0,000	
		Республиканский бюджет	<b>169 261,433</b>	30 600,000	32 130,000	33 736,500	35 423,325	37 371,608	0,000	0,000
		Местный бюджет	<b>0,000</b>	0,000	0,000	0,000	0,000	0,000	0,000	
		Внебюджетные источники	<b>0,000</b>	0,000	0,000	0,000	0,000	0,000	0,000	
		всего,	<b>304 838,765</b>	1 928,765	0,000	0,000	147 590,000	155 320,000	0,000	0,000
Мероприятие 1.7	Погашение кредиторской задолженности за выполненные работы по разработке проектно-сметной документации ГУП «Чеченжилкомпроект» и Разработка проектно- сметной документации на объекты капитального строительства, включенные в программы.	в том числе по отдельным источникам финансирования:								
		Федеральный бюджет	<b>0,000</b>	0,000	0,000	0,000	0,000	0,000	0,000	
		Республиканский бюджет	<b>304 838,765</b>	1 928,765	0,000	0,000	147 590,000	155 320,000	0,000	0,000
		Местный бюджет	<b>0,000</b>	0,000	0,000	0,000	0,000	0,000	0,000	
		Внебюджетные источники	<b>0,000</b>	0,000	0,000	0,000	0,000	0,000	0,000	
		всего,	<b>304 838,765</b>	1 928,765	0,000	0,000	147 590,000	155 320,000	0,000	0,000

Статус	Наименование государственной программы, подпрограммы государственной программы, мероприятий	Источник финансирования (наименования источников финансирования)	Всего	Оценка расходов по годам реализации государственной программы (тыс. рублей)							
				2014	2015	2016	2017	2018	2019	2020	
1	2	3	4	5	6	7	8	9	10	11	
Мероприятие 1.8	НИОКР (научно исследовательские и опытно-конструкторские работы)	всего,	<b>11 445,273</b>	0,000	0,000	0,000	5 583,060	5 862,213	0,000	0,000	
		в том числе по отдельным источникам финансирования:									
		Федеральный бюджет	<b>0,000</b>	0,000	0,000	0,000	0,000	0,000	0,000	0,000	0,000
		Республиканский бюджет	<b>11 445,273</b>	0,000	0,000	0,000	5 583,060	5 862,213	0,000	0,000	0,000
		Местный бюджет	<b>0,000</b>	0,000	0,000	0,000	0,000	0,000	0,000	0,000	0,000
		Внебюджетные источники	<b>0,000</b>	0,000	0,000	0,000	0,000	0,000	0,000	0,000	0,000
Мероприятие 1.9	Обеспечение проведения республиканской программы капитального ремонта жилищного фонда Чеченской Республики	всего,	<b>184 980,142</b>	<b>60 277,576</b>	<b>14 322,366</b>	<b>0,000</b>	<b>53 844,000</b>	<b>56 536,200</b>	<b>0,000</b>	<b>0,000</b>	
		в том числе по отдельным источникам финансирования:									
		Федеральный бюджет	<b>24 321,167</b>	15 477,107	8 844,061	0,000	0,000	0,000	0,000	0,000	0,000
		Республиканский бюджет	<b>160 400,585</b>	44 542,080	5 478,305	0,000	53 844,000	56 536,200	0,000	0,000	0,000
		Местный бюджет	<b>0,000</b>	0,000	0,000	0,000	0,000	0,000	0,000	0,000	0,000
		Внебюджетные источники	<b>258,390</b>	258,390	0,000	0,000	0,000	0,000	0,000	0,000	0,000
Мероприятие 1.9.1	Оказание государственной поддержки на проведение капитального ремонта общего имущества многоквартирных домов, включенных в республиканскую программу капитального ремонта общего имущества в многоквартирных домах.	всего,	<b>39 644,896</b>	<b>25 322,53000</b>	<b>14 322,36580</b>	<b>0,000</b>	<b>0,000</b>	<b>0,000</b>	<b>0,000</b>	<b>0,000</b>	
		в том числе по отдельным источникам финансирования:									
		Федеральный бюджет	<b>24 321,167</b>	15 477,10655	8 844,06088	0,000	0,000	0,000	0,000	0,000	0,000
		Республиканский бюджет	<b>15 065,339</b>	9 587,03361	5 478,30492	0,000	0,000	0,000	0,000	0,000	0,000
		Местный бюджет	<b>0,000</b>	0,00000	0,00000	0,000	0,000	0,000	0,000	0,000	0,000
		Внебюджетные источники	<b>258,390</b>	258,38984	0,00000	0,000	0,000	0,000	0,000	0,000	0,000
Мероприятие 1.9.2	Обеспечение уставной деятельности некоммерческой	всего,	<b>145 335,246</b>	<b>34 955,046</b>	<b>0,000</b>	<b>0,000</b>	<b>53 844,000</b>	<b>56 536,200</b>	<b>0,000</b>	<b>0,000</b>	

Статус	Наименование государственной программы, подпрограммы государственной программы, мероприятий	Источник финансирования (наименования источников финансирования)	Всего	Оценка расходов по годам реализации государственной программы (тыс. рублей)						
				2014	2015	2016	2017	2018	2019	2020
1	2	3	4	5	6	7	8	9	10	11
	организации «Республиканский фонд капитального ремонта многоквартирных домов в Чеченской Республике»	в том числе по отдельным источникам финансирования:								
		Федеральный бюджет	<b>0,000</b>	0,000	0,000	0,000	0,000	0,000	0,000	0,000
		Республиканский бюджет	<b>145 335,246</b>	34 955,046	0,000	0,000	53 844,000	56 536,200	0,000	0,000
		Местный бюджет	<b>0,000</b>	0,000	0,000	0,000	0,000	0,000	0,000	0,000
		Внебюджетные источники	<b>0,000</b>	0,000	0,000	0,000	0,000	0,000	0,000	0,000
Мероприятие 1.10	Исполнение постановления Правительства ЧР от 02.04.2013 г. № 81 «Об утверждении Мероприятий, направленных на информирование населения о принимаемых органами государственной власти и органами местного самоуправления мерах в сфере жилищно-коммунального хозяйства и по вопросам развития общественного контроля в этой сфере».	<b>всего</b>	<b>5 101,425</b>	<b>0,000</b>	<b>0,000</b>	<b>0,000</b>	<b>2 488,500</b>	<b>2 612,925</b>	<b>0,000</b>	<b>0,000</b>
		в том числе по отдельным источникам финансирования:								
		Федеральный бюджет	<b>0,000</b>	0,000	0,000	0,000	0,000	0,000	0,000	0,000
		Республиканский бюджет	<b>5 101,425</b>	0,000	0,000	0,000	2 488,500	2 612,925	0,000	0,000
		Местный бюджет	<b>0,000</b>	0,000	0,000	0,000	0,000	0,000	0,000	0,000
		Внебюджетные источники	<b>0,000</b>	0,000	0,000	0,000	0,000	0,000	0,000	0,000
Мероприятие 1.11	Мероприятия по модернизации объектов коммунальной инфраструктуры Чеченской Республики (Федеральным законом от 21 июля 2007 года № 185-ФЗ)	<b>всего,</b>	<b>480 000,000</b>	<b>0,000</b>	<b>0,000</b>	<b>0,000</b>	<b>240 000,000</b>	<b>240 000,000</b>	<b>0,000</b>	<b>0,000</b>
		в том числе по отдельным источникам финансирования:								
		Федеральный бюджет	<b>0,000</b>	0,000	0,000	0,000	0,000	0,000	0,000	0,000
		Республиканский бюджет	<b>180 000,000</b>	0,000	0,000	0,000	90 000,000	90 000,000	0,000	0,000
		Местный бюджет	<b>0,000</b>	0,000	0,000	0,000	0,000	0,000	0,000	0,000
		Внебюджетные источники	<b>300 000,000</b>	0,000	0,000	0,000	150 000,000	150 000,000	0,000	0,000
Мероприятие	Инструментальное обследование	<b>всего,</b>	<b>25 456,437</b>	<b>8 075,000</b>	<b>8 478,750</b>	<b>8 902,687</b>	<b>0,000</b>	<b>0,000</b>	<b>0,000</b>	<b>0,000</b>

Статус	Наименование государственной программы, подпрограммы государственной программы, мероприятий	Источник финансирования (наименования источников финансирования)	Всего	Оценка расходов по годам реализации государственной программы (тыс. рублей)						
				2014	2015	2016	2017	2018	2019	2020
1	2	3	4	5	6	7	8	9	10	11
1.12	жилищного фонда	в том числе по отдельным источникам финансирования:								
		Федеральный бюджет	<b>0,000</b>	0,000	0,000	0,000	0,000	0,000	0,000	0,000
		Республиканский бюджет	<b>25 456,437</b>	8 075,000	8 478,750	8 902,687	0,000	0,000	0,000	0,000
		Местный бюджет	<b>0,000</b>	0,000	0,000	0,000	0,000	0,000	0,000	0,000
		Внебюджетные источники	<b>0,000</b>	0,000	0,000	0,000	0,000	0,000	0,000	0,000
		<b>всего,</b>	<b>19 745,153</b>	<b>7 834,526</b>	<b>0,000</b>	<b>11 910,627</b>	<b>0,000</b>	<b>0,000</b>	<b>0,000</b>	<b>0,000</b>
Мероприятие 1.13	Оценка недвижимости, признание прав и регулирование отношений по государственной и муниципальной собственности	в том числе по отдельным источникам финансирования:	<b>0,000</b>							
		Федеральный бюджет	<b>0,000</b>	0,000	0,000	0,000	0,000	0,000	0,000	0,000
		Республиканский бюджет	<b>19 745,153</b>	7 834,526	0,000	11 910,627	0,000	0,000	0,000	0,000
		Местный бюджет	<b>0,000</b>	0,000	0,000	0,000	0,000	0,000	0,000	0,000
		Внебюджетные источники	<b>0,000</b>	0,000	0,000	0,000	0,000	0,000	0,000	0,000
		<b>всего</b>	<b>1 370 006,739</b>	<b>641 228,739</b>	<b>316 500,000</b>	<b>314 928,000</b>	<b>97 350,000</b>	<b>0,000</b>	<b>0,000</b>	<b>0,000</b>
Подпрограмма 2	«Переселение граждан из аварийного жилищного фонда Чеченской Республики»	в том числе по отдельным источникам финансирования:								
		Федеральный бюджет (средства Фонда содействия реформированию ЖКХ)	<b>782 733,323</b>	<b>277 598,32344</b>	<b>225 061,000</b>	<b>212 111,000</b>	<b>67 963,000</b>	<b>0,000</b>	<b>0,000</b>	<b>0,000</b>
		Республиканский бюджет	<b>587 273,416</b>	<b>363 630,41551</b>	<b>91 439,000</b>	<b>102 817,000</b>	<b>29 387,000</b>	<b>0,000</b>	<b>0,000</b>	<b>0,000</b>
		Местный бюджет	<b>0,000</b>	<b>0,00000</b>	<b>0,000</b>	<b>0,000</b>	<b>0,000</b>	<b>0,000</b>	<b>0,000</b>	<b>0,000</b>
		Внебюджетные источники	<b>0,000</b>	<b>0,00000</b>	<b>0,000</b>	<b>0,000</b>	<b>0,000</b>	<b>0,000</b>	<b>0,000</b>	<b>0,000</b>
Мероприятие		<b>всего</b>	<b>1 370 006,739</b>	<b>641 228,73895</b>	<b>316 500,000</b>	<b>314 928,000</b>	<b>97 350,000</b>	<b>0,000</b>	<b>0,000</b>	<b>0,000</b>

Статус	Наименование государственной программы, подпрограммы государственной программы, мероприятий	Источник финансирования (наименования источников финансирования)	Всего	Оценка расходов по годам реализации государственной программы (тыс. рублей)						
				2014	2015	2016	2017	2018	2019	2020
1	2	3	4	5	6	7	8	9	10	11
2.1	Организационное и финансовое обеспечение переселения граждан из аварийных многоквартирных домов в Чеченской Республике	в том числе по отдельным источникам финансирования:								
		Федеральный бюджет (средства Фонда содействия реформированию ЖКХ)	<b>782 733,323</b>	277 598,32344	225 061,000	212 111,000	67 963,000	0,000	0,000	0,000
		Республиканский бюджет	<b>587 273,416</b>	363 630,41551	91 439,000	102 817,000	29 387,000	0,000	0,000	0,000
		Местный бюджет	<b>0,000</b>	0,000	0,000	0,000	0,000	0,000	0,000	0,000
		Внебюджетные источники	<b>0,000</b>	0,000	0,000	0,000	0,000	0,000	0,000	0,000
Подпрограмма 3	«Повышение устойчивости жилых домов, основных объектов и систем жизнеобеспечения на территории Чеченской Республики»	<b>всего,</b>	<b>207 286,448</b>	<b>95 508,790</b>	<b>107 580,000</b>	<b>4 197,658</b>	<b>0,000</b>	<b>0,000</b>	<b>0,000</b>	<b>0,000</b>
		в том числе по отдельным источникам финансирования:								
		Федеральный бюджет	<b>186 318,790</b>	<b>88 038,790</b>	<b>98 280,000</b>	<b>0,000</b>	<b>0,000</b>	<b>0,000</b>	<b>0,000</b>	<b>0,000</b>
		Республиканский бюджет	<b>20 967,658</b>	<b>7 470,000</b>	<b>9 300,000</b>	<b>4 197,658</b>	<b>0,000</b>	<b>0,000</b>	<b>0,000</b>	<b>0,000</b>
		Местный бюджет	<b>0,000</b>	<b>0,000</b>	<b>0,000</b>	<b>0,000</b>	<b>0,000</b>	<b>0,000</b>	<b>0,000</b>	<b>0,000</b>
		Внебюджетные источники	<b>0,000</b>	<b>0,000</b>	<b>0,000</b>	<b>0,000</b>	<b>0,000</b>	<b>0,000</b>	<b>0,000</b>	<b>0,000</b>
Мероприятие 3.1	Повышение сейсмической безопасности населения, снижение сейсмического и экологического риска в сейсмически опасных районах Чеченской Республики, снижение ущерба от разрушительных землетрясений.	<b>всего,</b>	<b>207 286,448</b>	95 508,790	107 580,000	4 197,658	0,000	0,000	0,000	0,000
		в том числе по отдельным источникам финансирования:								
		Федеральный бюджет	<b>186 318,790</b>	88 038,790	98 280,000	0,000	0,000	0,000	0,000	0,000
		Республиканский бюджет	<b>20 967,658</b>	7 470,000	9 300,000	4 197,658	0,000	0,000	0,000	0,000
		Местный бюджет	<b>0,000</b>	0,000	0,000	0,000	0,000	0,000	0,000	0,000
		Внебюджетные источники	<b>0,000</b>	0,000	0,000	0,000	0,000	0,000	0,000	0,000
Подпрограмма 4	«Чистая вода» Чеченской Республики	<b>всего,</b>	<b>664 940,000</b>	<b>0,000</b>	<b>0,000</b>	<b>0,000</b>	<b>360 990,000</b>	<b>303 950,000</b>	<b>0,000</b>	<b>0,000</b>

Статус	Наименование государственной программы, подпрограммы государственной программы, мероприятий	Источник финансирования (наименования источников финансирования)	Всего	Оценка расходов по годам реализации государственной программы (тыс. рублей)						
				2014	2015	2016	2017	2018	2019	2020
1	2	3	4	5	6	7	8	9	10	11
		в том числе по отдельным источникам финансирования:								
		Федеральный бюджет	0,000	0,000	0,000	0,000	0,000	0,000	0,000	0,000
		Республиканский бюджет	372 340,000	0,000	0,000	0,000	145 640,000	226 700,000	0,000	0,000
		Местный бюджет	42 910,000	0,000	0,000	0,000	17 160,000	25 750,000	0,000	0,000
		Внебюджетные источники	249 690,000	0,000	0,000	0,000	198 190,000	51 500,000	0,000	0,000
		<b>всего,</b>	<b>664 940,000</b>	0,000	0,000	0,000	360 990,000	303 950,000	0,000	0,000
Мероприятие 4.1	Обеспечение населения Чеченской Республики питьевой водой, соответствующей требованиям безопасности и безвредности, установленным санитарно-эпидемиологическими правилами, модернизация систем водоснабжения, водоотведения и очистки сточных вод.	в том числе по отдельным источникам финансирования:								
		Федеральный бюджет	0,000	0,000	0,000	0,000	0,000	0,000	0,000	0,000
		Республиканский бюджет	372 340,000	0,000	0,000	0,000	145 640,000	226 700,000	0,000	0,000
		Местный бюджет	42 910,000	0,000	0,000	0,000	17 160,000	25 750,000	0,000	0,000
		Внебюджетные источники	249 690,000	0,000	0,000	0,000	198 190,000	51 500,000	0,000	0,000
		<b>всего,</b>	<b>64 371,432</b>	<b>29 400,640</b>	<b>17 058,922</b>	<b>17 911,870</b>	<b>0,000</b>	<b>0,000</b>	<b>0,000</b>	<b>0,000</b>
Подпрограмма 5	"Обеспечение жильем молодых семей"	в том числе по отдельным источникам финансирования:								
		Федеральный бюджет	6 574,811	2 605,154	1 936,418	2 033,239	0,000	0,000	0,000	0,000
		Республиканский бюджет	23 860,606	15 590,486	4 034,205	4 235,915	0,000	0,000	0,000	0,000
		Местный бюджет	0,000	0,000	0,000	0,000	0,000	0,000	0,000	0,000
		Внебюджетные источники	33 936,015	11 205,000	11 088,299	11 642,716	0,000	0,000	0,000	0,000
		<b>всего,</b>	<b>64 371,432</b>	<b>29 400,640</b>	<b>17 058,922</b>	<b>17 911,870</b>	<b>0,000</b>	<b>0,000</b>	<b>0,000</b>	<b>0,000</b>
Мероприятие	Предоставление социальных	всего,	64 371,432	29 400,640	17 058,922	17 911,870	0,000	0,000	0,000	0,000

Статус	Наименование государственной программы, подпрограммы государственной программы, мероприятий	Источник финансирования (наименования источников финансирования)	Всего	Оценка расходов по годам реализации государственной программы (тыс. рублей)						
				2014	2015	2016	2017	2018	2019	2020
1	2	3	4	5	6	7	8	9	10	11
5.1	выплат на приобретение (строительство) жилья	в том числе по отдельным источникам финансирования:								
		Федеральный бюджет	<b>6 574,811</b>	2 605,154	1 936,418	2 033,239	0,000	0,000	0,000	0,000
		Республиканский бюджет	<b>23 860,606</b>	15 590,486	4 034,205	4 235,915	0,000	0,000	0,000	0,000
		Местный бюджет	<b>0,000</b>	0,000	0,000	0,000	0,000	0,000	0,000	0,000
		Внебюджетные источники	<b>33 936,015</b>	11 205,000	11 088,299	11 642,716	0,000	0,000	0,000	0,000
		всего,	<b>219 345,000</b>	<b>69 650,000</b>	<b>73 090,000</b>	<b>76 605,000</b>	<b>0,000</b>	<b>0,000</b>	<b>0,000</b>	<b>0,000</b>
Подпрограмма 6	«Развитие системы ипотечного жилищного кредитования в Чеченской Республике»	в том числе по отдельным источникам финансирования:								
		Федеральный бюджет	<b>0,000</b>	<b>0,000</b>	<b>0,000</b>	<b>0,000</b>	<b>0,000</b>	<b>0,000</b>	<b>0,000</b>	<b>0,000</b>
		Республиканский бюджет	<b>94 575,000</b>	<b>30 000,000</b>	<b>31 500,000</b>	<b>33 075,000</b>	<b>0,000</b>	<b>0,000</b>	<b>0,000</b>	<b>0,000</b>
		Местный бюджет	<b>0,000</b>	<b>0,000</b>	<b>0,000</b>	<b>0,000</b>	<b>0,000</b>	<b>0,000</b>	<b>0,000</b>	<b>0,000</b>
		Внебюджетные источники	<b>124 770,000</b>	<b>39 650,000</b>	<b>41 590,000</b>	<b>43 530,000</b>	<b>0,000</b>	<b>0,000</b>	<b>0,000</b>	<b>0,000</b>
		всего,	<b>189 345,000</b>	59 650,000	63 090,000	66 605,000	0,000	0,000	0,000	0,000
Мероприятие 6.1	Увеличение уставного капитала ГУП "АИЖК" и предоставление ипотечных жилищных кредитов	в том числе по отдельным источникам финансирования:								
		Федеральный бюджет	<b>0,000</b>	0,000	0,000	0,000	0,000	0,000	0,000	0,000
		Республиканский бюджет	<b>64 575,000</b>	20 000,000	21 500,000	23 075,000	0,000	0,000	0,000	0,000
		Местный бюджет	<b>0,000</b>	0,000	0,000	0,000	0,000	0,000	0,000	0,000
		Внебюджетные источники	<b>124 770,000</b>	39 650,000	41 590,000	43 530,000	0,000	0,000	0,000	0,000
		всего,	<b>30 000,000</b>	10 000,000	10 000,000	10 000,000	0,000	0,000	0,000	0,000
Мероприятие 6.2	Предоставление социальных выплат отдельным категориям граждан на погашение части ипотечного кредита	в том числе по отдельным источникам финансирования:	<b>0,000</b>							
		всего,	<b>30 000,000</b>	10 000,000	10 000,000	10 000,000	0,000	0,000	0,000	0,000



Статус	Наименование государственной программы, подпрограммы государственной программы, мероприятий	Источник финансирования (наименования источников финансирования)	Всего	Оценка расходов по годам реализации государственной программы (тыс. рублей)						
				2014	2015	2016	2017	2018	2019	2020
1	2	3	4	5	6	7	8	9	10	11
		Федеральный бюджет	<b>0,000</b>	0,000	0,000	0,000	0,000	0,000	0,000	0,000
		Республиканский бюджет	<b>30 000,000</b>	10 000,000	10 000,000	10 000,000	0,000	0,000	0,000	0,000
		Местный бюджет	<b>0,000</b>	0,000	0,000	0,000	0,000	0,000	0,000	0,000
		Внебюджетные бюджетные	<b>0,000</b>	0,000	0,000	0,000	0,000	0,000	0,000	0,000
		всего,	<b>219 770,224</b>	<b>67 790,36639</b>	<b>78 907,52008</b>	<b>73 072,338</b>	<b>0,000</b>	<b>0,000</b>	<b>0,000</b>	<b>0,000</b>
Подпрограмма 7	«Обеспечение резервными автономными источниками электроснабжения социально значимых объектов жизнеобеспечения Чеченской Республики»	в том числе по отдельным источникам финансирования:								
		Федеральный бюджет	<b>0,000</b>	<b>0,000</b>	<b>0,000</b>	<b>0,000</b>	<b>0,000</b>	<b>0,000</b>	<b>0,000</b>	<b>0,000</b>
		Республиканский бюджет	<b>219 770,224</b>	<b>67 790,36639</b>	<b>78 907,52008</b>	<b>73 072,338</b>	<b>0,000</b>	<b>0,000</b>	<b>0,000</b>	<b>0,000</b>
		Местный бюджет	<b>0,000</b>	<b>0,000</b>	<b>0,000</b>	<b>0,000</b>	<b>0,000</b>	<b>0,000</b>	<b>0,000</b>	<b>0,000</b>
		Внебюджетные источники	<b>0,000</b>	<b>0,000</b>	<b>0,000</b>	<b>0,000</b>	<b>0,000</b>	<b>0,000</b>	<b>0,000</b>	<b>0,000</b>
Мероприятие 7.1	Обеспечение резервными автономными источниками электроснабжения социально значимых объектов жизнеобеспечения	всего,	<b>219 770,224</b>	<b>67 790,36639</b>	<b>78 907,52008</b>	<b>73 072,338</b>	<b>0,000</b>	<b>0,000</b>	<b>0,000</b>	<b>0,000</b>
		в том числе по отдельным источникам финансирования:								
		Федеральный бюджет	<b>0,000</b>	0,000	0,000	0,000	0,000	0,000	0,000	0,000
		Республиканский бюджет	<b>219 770,224</b>	<b>67 790,36639</b>	<b>78 907,52008</b>	<b>73 072,338</b>	<b>0,000</b>	<b>0,000</b>	<b>0,000</b>	<b>0,000</b>
		Местный бюджет	<b>0,000</b>	0,000	0,000	0,000	0,000	0,000	0,000	0,000
		Внебюджетные источники	<b>0,000</b>	0,000	0,000	0,000	0,000	0,000	0,000	0,000
Подпрограмма 8	«Обеспечение антитеррористической защищенности и противодиверсионной устойчивости объектов водоснабжения Чеченской Республики»	всего,	<b>303 630,000</b>	<b>0,000</b>	<b>0,000</b>	<b>0,000</b>	<b>303 630,000</b>	<b>0,000</b>	<b>0,000</b>	<b>0,000</b>
		в том числе по отдельным источникам финансирования:								
		Федеральный бюджет	<b>0,000</b>	<b>0,000</b>	<b>0,000</b>	<b>0,000</b>	<b>0,000</b>	<b>0,000</b>	<b>0,000</b>	<b>0,000</b>

Статус	Наименование государственной программы, подпрограммы государственной программы, мероприятий	Источник финансирования (наименования источников финансирования)	Всего	Оценка расходов по годам реализации государственной программы (тыс. рублей)						
				2014	2015	2016	2017	2018	2019	2020
1	2	3	4	5	6	7	8	9	10	11
	<b>Республики»</b>	Республиканский бюджет	<b>303 630,000</b>	<b>0,000</b>	<b>0,000</b>	<b>0,000</b>	<b>303 630,000</b>	<b>0,000</b>	<b>0,000</b>	<b>0,000</b>
		Местный бюджет	<b>0,000</b>	<b>0,000</b>	<b>0,000</b>	<b>0,000</b>	<b>0,000</b>	<b>0,000</b>	<b>0,000</b>	<b>0,000</b>
		Внебюджетные источники	<b>0,000</b>	<b>0,000</b>	<b>0,000</b>	<b>0,000</b>	<b>0,000</b>	<b>0,000</b>	<b>0,000</b>	<b>0,000</b>
Мероприятие 8.1	Обеспечение безопасности функционирования и антитеррористической защищенности объектов водоснабжения Чеченской Республики	всего,	<b>303 630,000</b>	0,000	0,000	0,000	303 630,000	0,000	0,000	0,000
		в том числе по отдельным источникам финансирования:								
		Федеральный бюджет	<b>0,000</b>	0,000	0,000	0,000	0,000	0,000	0,000	0,000
		Республиканский бюджет	<b>303 630,000</b>	0,000	0,000	0,000	303 630,000	0,000	0,000	0,000
		Местный бюджет	<b>0,000</b>	0,000	0,000	0,000	0,000	0,000	0,000	0,000
		Внебюджетные источники	<b>0,000</b>	0,000	0,000	0,000	0,000	0,000	0,000	0,000
Подпрограмма 9	<b>«Комплексное управление твердыми бытовыми отходами и вторичными материальными ресурсами в Чеченской Республике»</b>	всего,	<b>3 648 492,900</b>	<b>47 000,000</b>	<b>0,000</b>	<b>0,000</b>	<b>273 305,760</b>	<b>913 506,260</b>	<b>1 079 570,290</b>	<b>1 335 110,590</b>
		в том числе по отдельным источникам финансирования:								
		Федеральный бюджет	<b>0,000</b>	<b>0,000</b>	<b>0,000</b>	<b>0,000</b>	<b>0,000</b>	<b>0,000</b>	<b>0,000</b>	<b>0,000</b>
		Республиканский бюджет	<b>1 841 985,500</b>	<b>47 000,000</b>	<b>0,000</b>	<b>0,000</b>	<b>251 711,660</b>	<b>486 347,420</b>	<b>510 446,310</b>	<b>546 480,110</b>
		Местный бюджет	<b>619 575,840</b>	<b>0,000</b>	<b>0,000</b>	<b>0,000</b>	<b>21 594,100</b>	<b>161 306,440</b>	<b>211 639,260</b>	<b>225 036,040</b>
		Внебюджетные источники	<b>1 186 931,560</b>	<b>0,000</b>	<b>0,000</b>	<b>0,000</b>	<b>0,000</b>	<b>265 852,400</b>	<b>357 484,720</b>	<b>563 594,440</b>
Мероприятие 9.1	Улучшение экологической и санитарно-эпидемиологической обстановки на территории Чеченской Республики путем снижения уровней загрязнения почв отходами и содержащимися в них вредными веществами, перевода процессов сбора, транспортировки, переработки и захоронения отходов на условия, отвечающие экологическим и санитарно-эпидемиологическим требованиям	всего,	<b>3 648 492,900</b>	47 000,000	0,000	0,000	273 305,760	913 506,260	1 079 570,290	1 335 110,590
		в том числе по отдельным источникам финансирования:								
		Федеральный бюджет	<b>0,000</b>	0,000	0,000	0,000	0,000	0,000	0,000	0,000
		Республиканский бюджет	<b>1 841 985,500</b>	47 000,000	0,000	0,000	251 711,660	486 347,420	510 446,310	546 480,110
		Местный бюджет	<b>619 575,840</b>	0,000	0,000	0,000	21 594,100	161 306,440	211 639,260	225 036,040
		Внебюджетные источники	<b>1 186 931,560</b>	0,000	0,000	0,000	0,000	265 852,400	357 484,720	563 594,440

Статус	Наименование государственной программы, подпрограммы государственной программы, мероприятий	Источник финансирования (наименования источников финансирования)	Всего	Оценка расходов по годам реализации государственной программы (тыс. рублей)						
				2014	2015	2016	2017	2018	2019	2020
1	2	3	4	5	6	7	8	9	10	11
Подпрограмма 10	«Стимулирование развития жилищного строительства в Чеченской Республике»	всего,	<b>29 215 322,940</b>	<b>0,000</b>	<b>0,000</b>	<b>0,000</b>	<b>7 873 900,000</b>	<b>10 300 077,940</b>	<b>11 041 345,000</b>	<b>0,000</b>
		в том числе по отдельным источникам финансирования:								
		Федеральный бюджет	<b>0,000</b>	<b>0,000</b>	<b>0,000</b>	<b>0,000</b>	<b>0,000</b>	<b>0,000</b>	<b>0,000</b>	<b>0,000</b>
		Республиканский бюджет	<b>1 012 682,940</b>	<b>0,000</b>	<b>0,000</b>	<b>0,000</b>	<b>0,000</b>	<b>677 737,940</b>	<b>334 945,000</b>	0,000
		Местный бюджет	<b>144 940,000</b>	<b>0,000</b>	<b>0,000</b>	<b>0,000</b>	<b>0,000</b>	<b>84 940,000</b>	<b>60 000,000</b>	0,000
		Внебюджетные источники	<b>28 057 700,000</b>	<b>0,000</b>	<b>0,000</b>	<b>0,000</b>	<b>7 873 900,000</b>	<b>9 537 400,000</b>	<b>10 646 400,000</b>	0,000
Мероприятие 10.1	«Развитие градостроительного регулирования в сфере жилищного строительства, поддержка и стимулирование жилищного строительства (в том числе малоэтажного) в Чеченской Республике»	всего,	<b>29 215 322,940</b>	0,000	0,000	0,000	7 873 900,000	10 300 077,940	11 041 345,000	0,000
		в том числе по отдельным источникам финансирования:								
		Федеральный бюджет	<b>0,000</b>	0,000	0,000	0,000	0,000	0,000	0,000	0,000
		Республиканский бюджет	<b>1 012 682,940</b>	0,000	0,000	0,000	0,000	677 737,940	334 945,000	0,000
		Местный бюджет	<b>144 940,000</b>	0,000	0,000	0,000	0,000	84 940,000	60 000,000	0,000
		Внебюджетные источники	<b>28 057 700,000</b>	0,000	0,000	0,000	7 873 900,000	9 537 400,000	10 646 400,000	0,000
Подпрограмма 11	«Выполнение государственных обязательств по обеспечению жильем категорий граждан, установленных федеральным законодательством»	всего,	<b>55 058,500</b>	<b>55 058,500</b>	<b>0,000</b>	<b>0,000</b>	<b>0,000</b>	<b>0,000</b>	<b>0,000</b>	<b>0,000</b>
		в том числе по отдельным источникам финансирования:								
		Федеральный бюджет	<b>55 058,500</b>	<b>55 058,500</b>	<b>0,000</b>	<b>0,000</b>	<b>0,000</b>	<b>0,000</b>	<b>0,000</b>	<b>0,000</b>
		Республиканский бюджет	<b>0,000</b>	<b>0,000</b>	<b>0,000</b>	<b>0,000</b>	<b>0,000</b>	<b>0,000</b>	<b>0,000</b>	<b>0,000</b>
		Местный бюджет	<b>0,000</b>	<b>0,000</b>	<b>0,000</b>	<b>0,000</b>	<b>0,000</b>	<b>0,000</b>	<b>0,000</b>	<b>0,000</b>
		Внебюджетные источники	<b>0,000</b>	<b>0,000</b>	<b>0,000</b>	<b>0,000</b>	<b>0,000</b>	<b>0,000</b>	<b>0,000</b>	<b>0,000</b>

Статус	Наименование государственной программы, подпрограммы государственной программы, мероприятий	Источник финансирования (наименования источников финансирования)	Всего	Оценка расходов по годам реализации государственной программы (тыс. рублей)						
				2014	2015	2016	2017	2018	2019	2020
1	2	3	4	5	6	7	8	9	10	11
Мероприятие 11.1	Предоставление государственных жилищных сертификатов на приобретение жилья <i>(Объемы и источники финансирования Подпрограммы ежегодно уточняются в зависимости от возможности федерального бюджета)</i>	<b>всего,</b>	<b>55 058,500</b>	55 058,500	0,000	0,000	0,000	0,000	0,000	0,000
		в том числе по отдельным источникам финансирования:								
		Федеральный бюджет	<b>55 058,500</b>	55 058,500	0,000	0,000	0,000	0,000	0,000	0,000
		Республиканский бюджет	<b>0,000</b>	0,000	0,000	0,000	0,000	0,000	0,000	0,000
		Местный бюджет	<b>0,000</b>	0,000	0,000	0,000	0,000	0,000	0,000	0,000
		Внебюджетные источники	<b>0,000</b>	0,000	0,000	0,000	0,000	0,000	0,000	0,000
Подпрограмма 12	«Реализация мероприятий в области развития жилищно-коммунального хозяйства в рамках реализации ФЦП "Юг России (2014-2020 годы)»	<b>всего</b>	<b>3 774 790,000</b>	<b>55 000,000</b>	<b>50 000,000</b>	<b>50 000,000</b>	<b>1 071 470,000</b>	<b>1 042 890,000</b>	<b>1 010 430,000</b>	<b>495 000,000</b>
		в том числе по отдельным источникам финансирования:								
		Федеральный бюджет	<b>3 440 710,000</b>	<b>50 000,000</b>	<b>50 000,000</b>	<b>50 000,000</b>	<b>974 060,000</b>	<b>948 080,000</b>	<b>918 570,000</b>	<b>450 000,000</b>
		Республиканский бюджет	<b>334 080,000</b>	<b>5 000,000</b>	<b>0,000</b>	<b>0,000</b>	<b>97 410,000</b>	<b>94 810,000</b>	<b>91 860,000</b>	<b>45 000,000</b>
		Местный бюджет	<b>0,000</b>	<b>0,000</b>	<b>0,000</b>	<b>0,000</b>	<b>0,000</b>	<b>0,000</b>	<b>0,000</b>	<b>0,000</b>
		Внебюджетные источники	<b>0,000</b>	<b>0,000</b>	<b>0,000</b>	<b>0,000</b>	<b>0,000</b>	<b>0,000</b>	<b>0,000</b>	<b>0,000</b>
Мероприятие 12.1	Водозаборные сооружения и водопроводные сети, Наурский район (2-й пусковой комплекс)	<b>всего</b>	<b>155 000,000</b>	<b>55 000,000</b>	<b>50 000,000</b>	<b>50 000,000</b>	<b>0,000</b>	<b>0,000</b>	<b>0,000</b>	<b>0,000</b>
		в том числе по отдельным источникам финансирования:								
		Федеральный бюджет	<b>150 000,000</b>	50 000,000	50 000,000	50 000,000	0,000	0,000	0,000	0,000
		Республиканский бюджет	<b>5 000,000</b>	5 000,000	0,000	0,000	0,000	0,000	0,000	0,000
		Местный бюджет	<b>0,000</b>	0,000	0,000	0,000	0,000	0,000	0,000	0,000
		Внебюджетные источники	<b>0,000</b>	0,000	0,000	0,000	0,000	0,000	0,000	0,000
Мероприятие 12.2	Мероприятия по развитию систем жизнеобеспечения населения в отдельных районах и	<b>всего</b>	<b>3 619 790,000</b>	<b>0,000</b>	<b>0,000</b>	<b>0,000</b>	<b>1 071 470,000</b>	<b>1 042 890,000</b>	<b>1 010 430,000</b>	<b>495 000,000</b>
		в том числе по отдельным источникам финансирования:								

Статус	Наименование государственной программы, подпрограммы государственной программы, мероприятий	Источник финансирования (наименования источников финансирования)	Всего	Оценка расходов по годам реализации государственной программы (тыс. рублей)						
				2014	2015	2016	2017	2018	2019	2020
1	2	3	4	5	6	7	8	9	10	11
	муниципальных образованиях	Федеральный бюджет	<b>3 290 710,000</b>	0,000	0,000	0,000	974 060,000	948 080,000	918 570,000	450 000,000
		Республиканский бюджет	<b>329 080,000</b>	0,000	0,000	0,000	97 410,000	94 810,000	91 860,000	45 000,000
		Местный бюджет	<b>0,000</b>	0,000	0,000	0,000	0,000	0,000	0,000	0,000
		Внебюджетные источники	<b>0,000</b>	0,000	0,000	0,000	0,000	0,000	0,000	0,000

».